





سالنامه آماری

دانشگاه علوم پزشکی و خدمات بهداشتی درمانی

استان کهگیلویه و بویراحمد

سال ۱۴۰۲



ناظر و مشاور علمی:
دکتر سعید جاودان سیرت

ناظران کیفی:
مهندس فراز محمدیان
آرزو صائبی

تهیه کنندگان:
آرزو صائبی
مصطفی امینی نیا

آمار پایه تصمیم گیری های درست، بجا و کارآمد برای کشور است. (مقام معظم رهبری)

تقش روز افزون آمار و اطلاعات به عنوان پیش نیاز تمامی تصمیم گیری ها، سیاستگذاری ها و برنامه ریزی ها بر کسی پوشیده نیست. این تقش در عصر اطلاعات به قدری بدیهی است که نظام آماری کشورها و حجم و کیفیت بانک های اطلاعاتی آنها، نه تنها یکی از مهمترین شاخص های توسعه یافتگی کشورها به شمار میرود، بلکه متقابلاً نیز سیاستگذاری ها و برنامه ریزی های توسعه اقتصادی، اجتماعی و فرهنگی کشورها، بدون در اختیار داشتن آمار کافی، صحیح و دقیق و به هنگام ممکن نیست. علم آمار با به تصویر کشیدن واقعیت های موجود و با خلاصه سازی و نتیجه گیری از داده ها در قالب گزارشات، جداول و نمودارهای تحلیلی و توصیفی متنوع، نقاط قوت و ضعف را به سرعت شناسایی کرده و راه توسعه و پیشرفت و استفاده بهینه از منابع را فراهم می آورد و از اتلاف وقت و سرمایه و دوباره کاری ها و تصمیم های اشتباه جلوگیری می کند.

همکاری و همفکری همکاران متعهد و آگاه از جمله کارشناسان آمار و برنامه ریزی در کسب موفقیت های سازمانی دارای ارزش و اهمیت زیادی است. تردیدی نیست که خدمات بهداشتی را بدون در نظر گرفتن حقایق آماری نمی توان به طور موثر اجرا کرد. تصمیم گیری در اداره امور سازمانهای بهداشتی و درمانی باید بر پایه اطلاعات و داده های علمی و آماری و اطلاعات صحیح استوار باشد چرا که ارسال اطلاعات نادرست و نابهنگام از اوضاع بهداشتی و درمانی مردم از دور افتاده ترین نقاط تا نزدیکترین آنها منجر به اخذ تصمیمات نابجای سیاستهای بهداشتی و درمانی خواهد شد.

این سالنامه آماری عملکرد و شاخص های دانشگاه علوم پزشکی یاسوج در سال ۱۴۰۲ می باشد که با تلاش کارشناسان حوزه مدیریت آمار دانشگاه و تمامی کارشناسان واحدهای زیر مجموعه در جهت پیشبرد اهداف دانشگاه تهیه و تدوین گردیده است. بر خود فرض میدانم ضمن امتنان وافر و صمیمانه از زحمات بی شائبه مجموعه مدیران و کارکنان دانشگاه و همچنین همکاران حوزه آمار که با جدیت این تلاش ها را به تصویر کشیده اند سپاسگزاری نمایم.

دکتر سعید جاودان سیرت

رئیس دانشگاه علوم پزشکی و خدمات بهداشتی درمانی

استان کهگیلویه و بویراحمد

سخن مدیریت آمار، فناوری اطلاعات و امنیت فضای مجازی

آمار مجموعه ای از مفاهیم و روش‌هاست که در زمینه پژوهشی، برای گردآوری و تعبیر اطلاعات مربوط به آن و انجام نتیجه‌گیری‌ها در شرایطی که عدم قطعیت و تغییر وجود دارد، بکار می‌رود. آمار به عنوان یک موضوع علمی، امروزه شامل مفاهیم و روش‌هایی است که در تمام پژوهش‌هایی که مستلزم جمع‌آوری داده‌ها به وسیله یک فرایند آزمایش و مشاهده، و انجام استنباط و نتیجه‌گیری به وسیله تجزیه و تحلیل این داده‌ها هستند، اهمیت بسیار دارند.

آمار هنر و علم جمع‌آوری، تعبیر و تجزیه و تحلیل داده‌ها و استخراج تعمیم‌های منطقی در مورد پدیده‌های تحت بررسی است. وظیفه اولیه علم آمار که قبلاً جمع‌آوری و نمایش داده‌ها بود، ارتقا یافته و نقش جدید آن، فراهم آوردن ابزارهای تحلیلی است که با استفاده از آنها بتوان داده‌ها را به طور موثر جمع‌آوری کرد و از آنها معانی لازم را بیرون کشیده و تفسیر نمود، با استفاده از مفاهیم و روش‌های آماری می‌توان از روی نمونه، نتیجه‌گیری‌های معتبری در مورد جامعه بدست آورد و علم آمار در تمام آن دسته از فعالیت‌های بشری که در آنها اثبات فرضیات و طبقه‌بندی اطلاعات مبتنی بر شواهد تجربی است، حضور دارد. مجموعه حاضر حاصل تلاش تمامی همکاران حوزه آمار دانشگاه علوم پزشکی کهگیلویه و بویراحمد و واحدهای زیر مجموعه می‌باشد که سعی شده است با نهایت دقت و صحت جمع‌آوری گردد. در انتها بر خود لازم می‌دانم از سعی و اهتمام تمامی همکاران نهایت سپاس و امتنان خویش را ابراز نمایم.

مهندس فراز محمدیان

مدیریت آمار، فناوری اطلاعات و امنیت فضای مجازی

دانشگاه علوم پزشکی و خدمات بهداشتی درمانی

رابطین آمار در واحدهای دانشگاه

ستاد دانشگاه

- ❖ حوزه ریاست: مصطفی امینی نیا
- ❖ حوزه معاونت آموزشی: سیده عاطفه سادات موسوی
- ❖ حوزه معاونت توسعه مدیریت منابع: زهرا امامی
- ❖ حوزه معاونت بهداشتی: فاطمه حسینی فر، سیده زهرا نظری
- ❖ حوزه معاونت غذا و دارو: علی قاسمی
- ❖ حوزه معاونت دانشجویی فرهنگی: احمد جاودانه
- ❖ حوزه معاونت درمان: مسعود روزبھی
- ❖ حوزه معاونت تحقیقات و فناوری: عبدالکریم نگین تاجی

بیمارستان

- بیمارستان شهیدبهبشتی یاسوج: صنایت الله برگریزان
- بیمارستان امام سجاد (ع) یاسوج: سیده رقیه مرتضویان
- بیمارستان امام خمینی (ره) دهدشت: قادر افشین
- بیمارستان شهید رجایی گچساران: سیده فهیمه حسینی
- بیمارستان شهید جلیل: سیده طیبه احمدی دوست
- بیمارستان بی بی حکیمه گچساران: نسرین اسدپور
- بیمارستان شهید رجایی یاسوج: میترا عبدالخانی
- فوریت های پزشکی: فرود رضویان

فهرست مطالب

عنوان

صفحه

۱..... **بخش اول:** حوزه ریاست.....

۱-۱ - حوزه ریاست..... ۲

۱-۲ - تشکیلات..... ۲

۱-۳ - کمیسیون ها..... ۲

۱-۳-۱ - کمیسیون ماده ۱۱..... ۲

۱-۳-۲ - کمیسیون ماده ۲۰ دارو..... ۳

۱-۳-۳ - کمیسیون ماده ی ۲۰ درمان..... ۳

۱-۴ - جداول و نمودارها..... ۴

۱۲..... **بخش دوم:** معاونت غذا و دارو.....

۲-۱ - تاریخچه..... ۱۳

۲-۲ - رسالت..... ۱۳

۲-۳ - واحد های معاونت غذا و دارو..... ۱۳

۲-۴ - تعاریف و مفاهیم..... ۱۴

۲۷..... **بخش سوم:** معاونت پشتیبانی، توسعه مدیریت و منابع.....

۳-۱ - معرفی معاونت پشتیبانی، توسعه مدیریت و منابع..... ۲۸

بخش چهارم: معاونت بهداشتی..... ۳۶

بخش پنجم: معاونت دانشجویی و فرهنگی..... ۵۸

بخش ششم: معاونت آموزشی..... ۶۵

بخش هفتم: معاونت تحقیقات و فناوری..... ۷۵

۱ - ۷ - معرفی معاونت..... ۷۶

۱ - ۷ - ۱ - ساختار معاونت تحقیقات و فناوری دانشگاه..... ۷۶

بخش هشتم: معاونت درمان..... ۸۶

۱ - ۸ - معرفی معاونت درمان..... ۸۷

بخش نهم: فوریت های پزشکی..... ۱۰۵

فهرست جداول

عنوان

صفحه

جدول ۱ - ۱ - عملکرد حوزه ریاست دانشگاه طی سال ۱۴۰۲..... ۴

جدول ۲ - ۱ - عملکرد هسته گزینش دانشگاه طی سال ۱۴۰۲..... ۴

جدول ۳ - ۱ - عملکرد مدیریت روابط عمومی دانشگاه طی سال ۱۴۰۲..... ۵

جدول ۴ - ۱ - عملکرد دفتر کارآفرینی دانشگاه طی سال ۱۴۰۲..... ۵

جدول ۵ - ۱ - عملکرد اداره بازرسی، ارزیابی عملکرد و پاسخگویی به شکایات دانشگاه طی سال ۱۴۰۲..... ۵

جدول ۶ - ۱ - عملکرد دفتر نهاد نمایندگی مقام معظم رهبری طی سال ۱۴۰۲..... ۶

جدول ۷ - ۱ - اداره حقوقی دانشگاه طی سال ۱۴۰۲..... ۶

جدول ۸ - ۱ - عملکرد اداره فناوری اطلاعات و ارتباطات سال ۱۴۰۲..... ۷

جدول ۹ - ۱ - عملکرد اداره آمار دانشگاه طی سال ۱۴۰۲..... ۹

جدول ۱ - ۲ - گزارش حوزه نظارت بر مواد خوراکی و آشامیدنی معاونت غذا و دارو یاسوج طی سال ۱۴۰۲..... ۱۷

جدول ۲ - ۲ - گزارش حوزه آزمایشگاه معاونت غذا و دارو یاسوج طی سال ۱۴۰۲..... ۱۷

جدول ۳ - ۲ - گزارش پاسخ دهی به نمونه ها حوزه آزمایشگاه معاونت غذا و دارو یاسوج طی سال ۱۴۰۲..... ۱۸

جدول ۴ - ۲ - گزارش روش های آزمون اعتبار بخشی شده حوزه آزمایشگاه معاونت غذا و دارو یاسوج طی سال ۱۴۰۲..... ۱۸

- جدول ۵ - ۲ - گزارش ممیزی واحد های آزمایشگاهی تحت پوشش حوزه آزمایشگاه معاونت غذا و دارو یاسوج طی سال ۱۴۰۲..... ۱۹
- جدول ۶ - ۲ - نتایج آزمون های مهارت آزمایشی حوزه آزمایشگاه معاونت غذا و دارو یاسوج طی سال ۱۴۰۲..... ۲۰
- جدول ۷ - ۲ - گزارش تعداد فعالیت های انجام گرفته کمیته RUD طی سال ۱۴۰۲..... ۲۰
- جدول ۸ - ۲ - گزارش عملکرد واحد تدارکات دارو طی سال ۱۴۰۲..... ۲۰
- جدول ۹ - ۲ - گزارش فعالیت های انجام شده توسط کارشناسان نظارت بر مواد خوراکی، آرایشی و آشامیدنی طی سال ۱۴۰۲..... ۲۱
- جدول ۱۰ - ۲ - گزارش بازدید از صنایع طی سال ۱۴۰۲..... ۲۱
- جدول ۱۱ - ۲ - فرم ۲۰۳ گزارش تعداد واحدهای بازدید شده طی سال ۱۴۰۲..... ۲۲
- جدول ۱۲ - ۲ - گزارش عملکرد امور متفرقه دارویی طی ۱۴۰۲..... ۲۲
- جدول ۱۳ - ۲ - گزارش عملکرد نظارت بر امور داروخانه های بیمارستانی طی ۱۴۰۲..... ۲۲
- جدول ۱۴ - ۲ - گزارش عملکرد واحد دارو و مواد مخدر طی سال ۱۴۰۲..... ۲۳
- جدول ۱۵ - ۲ - گزارش وضعیت فعالیت صدور پروانه طی سال ۱۴۰۲..... ۲۳
- جدول ۱۶ - ۲ - تعداد گزارش فعالیت واحد نظارت و بازرسی طی سال ۱۴۰۲..... ۲۴
- جدول ۱۷ - ۲ - تعداد نمونه های ارسالی به آزمایشگاه طی ۱۴۰۲..... ۲۴
- جدول ۱۸ - ۲ - گزارش فعالیت های انجام گرفته دفتر تحقیق و توسعه طی سال ۱۴۰۲..... ۲۵
- جدول ۱۹ - ۲ - تعداد داروخانه های استان به تفکیک شهرستان و نوع وابستگی سال ۱۴۰۲ ... ۲۵
- جدول ۲۰-۲ - تعداد داروسازان استان به تفکیک نوع شاغل در سال ۱۴۰۲..... ۲۶

جدول ۲۱-۲ - گزارش عملکرد واحد تجهیزات پزشکی طی سال ۱۴۰۲
ERROR! BOOKMARK NOT DEFINED.

جدول ۱-۳ - عملکرد واحد بایگانی در سال ۱۴۰۲..... ۳۰

جدول ۲-۳ - عملکرد اداره بازنشستگان در سال ۱۴۰۲..... ۳۰

جدول ۳-۳ - عملکرد اداره طرح نیروی انسانی در سال ۱۴۰۲..... ۳۰

جدول ۴-۳ - عملکرد امور قراردادها (کمیته برون سپاری) در سال ۱۴۰۲..... ۳۱

جدول ۵-۳ - توزیع اعتبارات از محل بودجه های عمومی و اختصاصی - ارقام به میلیون ریال
طی سال ۱۴۰۲..... ۳۱

جدول ۶-۳ - فراوانی پست های سازمانی دانشگاه به تفکیک شهرستان طی سال ۱۴۰۲..... ۳۱

جدول ۷-۳ - فراوانی مطلق کارکنان شاغل در دانشگاه به تفکیک جنسیت و شهرستان طی
سال ۱۴۰۲..... ۳۳

جدول ۸-۳ - فراوانی مطلق کارکنان شاغل در دانشگاه به تفکیک جنسیت و نوع مدرک
تحصیلی طی سال ۱۴۰۲..... ۳۳

جدول ۹-۳ - توزیع نیروی انسانی مقطع دکتری و تخصص دانشگاه سال ۱۴۰۲..... ۳۴

جدول ۱۰-۳ - فراوانی مطلق کارکنان شاغل در دانشگاه به تفکیک نوع استخدام طی سال
۱۴۰۲..... ۳۴

جدول ۱۱-۳ - گزارش پروژه های نظام سلامت استان سال ۱۴۰۲..... ۳۴

جدول ۱۲-۳ - عملکرد اداره آموزش و برنامه ریزی نیروی انسانی دانشگاه در سال ۱۴۰۲..... ۳۵

جدول ۱۳-۳ - عملکرد اداره توسعه سازمان و تحول اداری دانشگاه در سال
۱۴۰۲..... ۳۴

جدول ۱ - ۴ - تعداد واحدهای بهداشتی درمانی به تفکیک شهرستان طی سال
۱۴۰۲.....۳۷

جدول ۲ - ۴ - میزان پوشش واکسیناسیون طی سال ۱۴۰۲.....۳۸

جدول ۳ - ۴ - فراوانی مطلق نوزادان و زنان زایمان کرده شهری و روستایی طی سال ۱۴۰۲.....۴۰

جدول ۴ - ۴ - توزیع فراوانی میزان بروز بیماریها طی سال ۱۴۰۲.....۴۱

جدول ۵ - ۴ - شاخص های واحد آموزش بهداشت در سال ۱۴۰۲.....۴۲

جدول ۶ - ۴ - تعداد خانوار، پزشک خانواده (مصوب - موجود) و مراکز فاقد پزشک خانواده در
سال ۱۴۰۲.....۴۲

جدول ۷ - ۴ - شاخص بلایا سال ۱۴۰۲.....۴۳

جدول ۸ - ۴ - شاخص واحد بهداشت دهان و دندان سال ۱۴۰۲.....۴۴

جدول ۹ - ۴ - شاخص های گروه بیماریهای واگیر و غیر واگیر سال ۱۴۰۲.....۴۵

جدول ۱۰ - ۴ - شاخص های واحد تغذیه سال ۱۴۰۲.....۴۶

جدول ۱۱ - ۴ - شاخص امور دارویی در سال ۱۴۰۲.....۴۶

جدول ۱۲ - ۴ - جدول علل شایع مرگ (ده علت اول مرگ در تمام گروه های سنی) سال ۱۴۰۲
.....۴۷

جدول ۱۳ - ۴ - وضعیت آمادگی در مقابل حوادث و بلایا سال ۱۴۰۲ به تفکیک شهرستان.....۴۷

جدول ۱۴ - ۴ - نیروی انسانی شاغل در سال ۱۴۰۲ به تفکیک شهرستان.....۴۸

جدول ۱۵ - ۴ - تعداد مرگ و میر در گروه های سنی خاص سال در ۱۴۰۲.....۴۸

جدول ۱۶ - ۴ - جدول آمار مرگ و میر کلی سال ۱۴۰۲ به تفکیک شهرستان.....۴۹

- جدول ۱۷-۴ - شاخص واحد بهداشت خانواده در سال ۱۴۰۲ ۵۰
- جدول ۱۸ - ۴ - شاخص های آموزش و ارتقاء سلامت سال ۱۴۰۲ به تفکیک شهرستان ۵۱
- جدول ۱۹ - ۴ - تعداد موالید زنده در سال ۱۴۰۲ به تفکیک شهرستان ۵۲
- جدول ۲۰ - ۴ - شاخص های واحد بهداشت حرفه ای و طب کار سال ۱۴۰۲ ۵۴
- جدول ۲۲ - ۴ - شاخص های سامانه سیب گروه سلامت روانی اجتماعی و اعتیاد سال ۱۴۰۲ ۵۵
- جدول ۲۳ - ۴ - شاخص های واحد بهداشت مدارس در سال ۱۴۰۲ ۵۷
- جدول ۲۴ - ۴ - شاخص های واحد دارویی در سال ۱۴۰۲ ۵۸
- جدول ۲۵ - ۴ - شاخص های واحد گسترش و توسعه در سال ۱۴۰۲ ۵۸
- جدول ۲۶ - ۴ - تعداد مراجعین سرپایی به مراکز بهداشتی درمانی شهری و روستایی سال ۱۴۰۲
به تفکیک شهرستان ۵۹
- جدول ۱ - ۵ - فعالیت های حوزه معاونت دانشجویی و فرهنگی - دانشجویان در سال ۱۴۰۲ ۶۱
- جدول ۲ - ۵ - فعالیت های حوزه معاونت دانشجویی و فرهنگی - کارکنان در سال ۱۴۰۲ ۶۲
- جدول ۳ - ۵ - عملکرد شورای فرهنگی، شورای ناظر بر نشریات دانشجویی، هیئت نظارت بر
تشکل های دانشجویی، هیات کرسی های آزاد اندیشی در سال ۱۴۰۲ ۶۳
- جدول ۴ - ۵ - سایر فعالیت های حوزه معاونت دانشجویی و فرهنگی در سال ۱۴۰۲ ۶۳
- جدول ۵ - ۵ - شاخص های مربوط به خوابگاه، تعداد دانشکده، فضای آموزشی، فضای ورزشی و
اعتبارات دانشجویی در سال تحصیلی ۱۴۰۲ ۶۳
- جدول ۱ - ۶ - گزارش تعداد اعضای هیئت علمی به تفکیک مرتبه علمی و نوع استخدام طی سال
۱۴۰۲ ۶۶

جدول ۲ - ۶ - تعداد اعضاء هیئت علمی به تفکیک مرتبه علمی و جنسیت طی سال ۱۴۰۲..... ۶۶

جدول ۳ - ۶ - تعداد فارغ التحصیلان به تفکیک جنسیت، مدرک و نیمسال تحصیلی سال ۱۴۰۲
۶۷

جدول ۴ - ۶ - تعداد دانشجویان پذیرفته شده به تفکیک مدرک، جنسیت و نیمسال تحصیلی
۱۴۰۲..... ۶۷

جدول ۵ - ۶ - تعداد دانشجویان شاغل به تحصیل به تفکیک مدرک، جنسیت و نیمسال
تحصیلی ۱۴۰۲..... ۶۸

جدول ۶ - ۶ - تعداد دانشجویان به تفکیک دانشکده، وضعیت بومی بودن و جنسیت سال ۱۴۰۲
۶۸

جدول ۷ - ۶ - تعداد دانشجویان جدیدالورود به تفکیک رشته و مقطع تحصیلی سال ۱۴۰۲..... ۶۹

جدول ۸ - ۶ - نام رشته های تحصیلی موجود دانشگاه به تفکیک دانشکده طی سال ۱۴۰۲ ... ۷۲

جدول ۹-۶- شاخص های معاونت آموزش طی سال
۱۴۰۲..... ۷۱

جدول ۱- ۷ - لیست اختراعات پژوهشگران دانشگاه علوم پزشکی سال ۱۴۰۲..... ۷۷

جدول ۲ - ۷ - وضعیت رتبه پژوهشی دانشگاه در سال ۱۴۰۲..... ۷۷

جدول ۳ - ۷ - وضعیت مقالات چاپ شده در سال ۱۴۰۲..... ۷۷

جدول ۴ - ۷ - شاخص های ساختاری معاونت پژوهشی طی سال ۱۴۰۲..... ۷۸

جدول ۵ - ۷ - تعداد مقالات، مجلات، نشریات، اختراعات و اعتبارات تحقیقاتی طی سال ۱۴۰۲
۷۸

جدول ۶ - ۷ - تعداد طرح هایی که از نتایج آن استفاده شده است طی سال ۱۴۰۲..... ۷۹

- جدول ۷-۷ - تعداد مقالات چاپ شده به تفکیک مراکز تحقیقاتی طی سال ۱۴۰۲..... ۸۰
- جدول ۷-۸ - گزارش تعداد طرح های تحقیقاتی به تفکیک مراکز تحقیقاتی در سال ۱۴۰۲..... ۸۰
- جدول ۷-۹ - لیست کتاب های چاپ شده دانشگاه علوم پزشکی طی سال ۱۴۰۲..... ۸۱
- جدول ۷-۱۰ - اعتبارات تحقیقاتی طی سال ۱۴۰۲..... ۸۱
- جدول ۷-۱۱ - وضعیت محور تولید دانش در سال ۱۴۰۲..... ۸۲
- جدول ۷-۱۲ - تعداد مقالات و طرح های مصوب مراکز تحقیقاتی دانشگاه سال ۱۴۰۲..... ۸۳
- جدول ۷-۱۳ - شاخص های مدیریت (اطلاع رسانی پزشکی و منابع علمی) سال ۱۴۰۲..... ۸۴
- جدول ۷-۱۴ - شاخص های ارزیابی عملکرد اداره توسعه فناوری سلامت دانشگاه علوم پزشکی یاسوج ۱۴۰۲..... ۸۵
- جدول ۸-۱ - تعداد تخت های بیمارستان های استان در سال ۱۴۰۲..... ۸۹
- جدول ۸-۲ - تعداد آزمایشگاه های تشخیص طبی در سال ۱۴۰۲ به تفکیک شهرستانهای استان
..... ۸۹
- جدول ۸-۳ - تعداد موسسات تشخیصی درمانی هسته ای (پرتونگاری) در سال ۱۴۰۲..... ۹۰
- جدول ۸-۴ - تعداد درمانگاه ها-کلینیک و پلی کلینیک ها در سال ۱۴۰۲..... ۹۰
- جدول ۸-۵ - تعداد مراکز توانبخشی در سال ۱۴۰۲..... ۹۱
- جدول ۸-۶ - تعداد مراکز مشاوره خدمات پرستاری در سال ۱۴۰۲..... ۹۱
- جدول ۸-۷ - تعداد مراکز درمان سوء مصرف مواد در سال ۱۴۰۲ به تفکیک شهرستانهای استان
..... ۹۲
- جدول ۸-۸ - سایر مراکز ارائه خدمات سلامتی سرپایی در سال ۱۴۰۲..... ۹۲

- جدول ۹ - ۸ - تعداد مراجعین سرپایی به درمانگاه - کلینیک و پلی کلینیک بیمارستانهای استان در سال ۱۴۰۲..... ۹۲
- جدول ۱۰ - ۸ - تعداد پزشکان متخصص و فوق تخصص استان به تفکیک نوع تخصص و شهرستان سال ۱۴۰۲..... ۹۴
- جدول ۱۱ - ۸ - توزیع نیروی انسانی (دکتری حرفه ای) استان سال ۱۴۰۲..... ۹۵
- جدول ۱۲ - ۸ - وضعیت فعالیت بخشهای مختلف بیمارستان امام سجاد یاسوج در سال ۱۴۰۲..... ۹۶
- جدول ۱۳ - ۸ - وضعیت فعالیت بخشهای مختلف بیمارستان شهید بهشتی یاسوج در سال ۱۴۰۲..... ۹۷
- جدول ۱۴ - ۸ - وضعیت فعالیت بخشهای مختلف بیمارستان شهید جلیل یاسوج در سال ۱۴۰۲..... ۹۷
- جدول ۱۵ - ۸ - وضعیت فعالیت بخشهای مختلف بیمارستان شهید رجائی یاسوج در سال ۱۴۰۲..... ۹۷
- جدول ۱۶ - ۸ - وضعیت فعالیت بخشهای مختلف بیمارستان بی بی حکیمه گچساران در سال ۱۴۰۲..... ۹۹
- جدول ۱۷ - ۸ - وضعیت فعالیت بخشهای مختلف بیمارستان شهید رجائی گچساران در سال ۱۴۰۲..... ۹۹
- جدول ۱۸ - ۸ - وضعیت فعالیت بخش های مختلف بیمارستان امام خمینی دهدشت در سال ۱۴۰۲..... ۱۰۰
- جدول ۱۹ - ۸ - تعداد مراجعین به پاراکلینیک بیمارستان شهید بهشتی یاسوج در سال ۱۴۰۲..... ۱۰۱
- جدول ۲۰ - ۸ - تعداد مراجعین به واحدهای پاراکلینیک بیمارستان شهید رجایی یاسوج در سال ۱۴۰۲..... ۱۰۱

جدول ۲۱ - ۸ - تعداد مراجعین به واحدهای پاراکلینیک بیمارستان امام سجاد یاسوج در سال ۱۴۰۲.....۱۰۲

جدول ۲۲ - ۸ - تعداد مراجعین به واحدهای پاراکلینیک بیمارستان شهیدرجایی گچساران در سال ۱۴۰۲.....۱۰۲

جدول ۲۳ - ۸ - تعداد مراجعین به پاراکلینیک بیمارستان امام خمینی (ره) دهدشت در سال ۱۴۰۲.....۱۰۲

جدول ۲۴ - ۸ - تعداد اعمال جراحی و زایمان های انجام شده در بیمارستانها سال ۱۴۰۲ ۱۰۴

جدول ۱ - ۹ - تعداد آمبولانس ها به تفکیک شهرستانهای استان در سال ۱۴۰۲.....۱۰۶

جدول ۲ - ۹ - تعداد پایگاه های اورژانس استان به تفکیک شهرستان در سال ۱۴۰۲ ۱۰۷

فهرست نمودارها

عنوان

صفحه

- نمودار ۱-۴ - پوشش واکسیناسیون طی سال ۱۴۰۲ ۳۹
- نمودار ۲-۴ - شاخص بلایا سال ۱۴۰۲ ۴۳
- نمودار ۳-۴ - آمار مرگ و میر کلی سال ۱۴۰۲ به تفکیک شهرستان ۴۹
- نمودار ۱-۷ - تعداد مقالات منتشر شده ۷۹
- نمودار ۲-۷ - تعداد مقالات و طرح های مصوب مراکز تحقیقاتی دانشگاه سال ۱۴۰۲ ۸۳
- نمودار ۱-۹ - تعداد کل آمبولانس ها به تفکیک شهرستانهای استان در سال ۱۴۰۲ ۱۰۶
- نمودار ۲-۹ - تعداد کل پایگاه های اورژانس استان به تفکیک شهرستان در سال ۱۴۰۲ ۱۰۷

سالنامه آماری

دانشگاه علوم پزشکی و خدمات بهداشتی درمانی

استان کهگیلویه و بویراحمد

سال ۱۴۰۲

بخش اول: حوزه ریاست



۱-۱ - حوزه ریاست

جایگاه ریاست دانشگاه در رأس تشکیلات ساختاری که دارای ۷ حوزه‌ی تخصصی در قالب معاونت‌ها و زیرمجموعه‌های آن‌ها است، حیطة ی کاری وسیعی را در بردارد که مدیریت، هماهنگی و نظارت کارآمد این مجموعه نیازمند ستاد ویژه ای است. این ستاد در حال حاضر در قالب حوزه‌ی ریاست تعریف شده است. این حوزه پیگیر و متولی انجام امور محوله از سوی ریاست محترم دانشگاه بوده و علاوه بر آن بعد نظارتی و هماهنگ کننده‌ی امور کلیدی واحدهای تابعه و ارائه بازخورد و گزارش به ریاست محترم دانشگاه را عهده دار است. همچنین در این حوزه از نظرات مشاورین مختلف در زمینه های تعیین شده استفاده می شود که متشکل از واحدهای ذیل است:

۱-۲ - تشکیلات

- رئیس حوزه ریاست و مشاور رئیس دانشگاه (به عنوان مسول هماهنگ کننده سایر حوزه ها با ریاست)؛
- مدیریت حراست؛
- اداره بازرسی، ارزیابی عملکرد و پاسخگویی به شکایات؛
- دفتر کارآفرینی؛
- اداره روابط عمومی و امور بین الملل؛
- مدیریت هسته گزینش؛
- مشاور و قائم مقام ریاست دانشگاه در امور خیرین سلامت ؛
- مشاور ریاست دانشگاه در امور ایثارگران؛
- مشاور ریاست دانشگاه در امور بانوان؛
- هیأت بدوی تخلفات اداری.
- مدیریت آمار و فناوری اطلاعات

۱-۳ - کمیسیون ها

۱-۳-۱ - کمیسیون ماده ۱۱

بررسی تخلفات مراکز ارائه دهنده ی خدمات بهداشتی - درمانی در بخش دولتی و غیر دولتی و ارجاع تخلفات به سازمان تعزیرات حکومتی جهت صدور حکم، از جمله وظایف این کمیسیون است.

اعضای کمیسیون ماده ۱۱ عبارتند از:

- ✓ رئیس کمیسیون: ریاست محترم دانشگاه؛
- ✓ نماینده ی وزیر بهداشت در استان: معاون درمان دانشگاه؛
- ✓ رئیس سازمان نظام پزشکی استان؛
- ✓ نماینده ی سازمان تعزیرات حکومتی استان؛
- ✓ مسئول دبیرخانه ی کمیسیون (از پرسنل دانشگاه علوم پزشکی و به انتخاب ریاست دانشگاه)

۲- ۳- ۱- کمیسیون ماده ۲۰ دارو

بررسی صلاحیت مؤسسين و مسئولین فنی شرکت های توزیع دارو و داروخانه ها از جمله وظایف این کمیسیون است.

اعضای این کمیسیون عبارتند از:

- ✓ رئیس کمیسیون: ریاست محترم دانشگاه؛
- ✓ دبیر: معاون غذا و دارو دانشگاه؛
- ✓ داروساز نماینده ی سازمان نظام پزشکی استان؛
- ✓ داروساز نماینده ی انجمن داروسازان استان؛
- ✓ داروساز آزاد به انتخاب رئیس دانشگاه

۳- ۳- ۱- کمیسیون ماده ی ۲۰ درمان

بررسی صلاحیت و صدور پروانه های بهره برداری یا موافقت اصولی بهره برداری و تأسیس مؤسسات پزشکی و آزمایشگاه ها از جمله وظایف این کمیسیون است.

اعضای کمیسیون عبارتند از:

- ✓ رئیس کمیسیون: ریاست دانشگاه؛
- ✓ معاون درمان دانشگاه؛
- ✓ نماینده ی نظام پزشکی استان؛
- ✓ دو نفر از اعضای هیأت علمی دانشگاه یا فرد آزاد به انتخاب ریاست دانشگاه؛
- ✓ یک نفر متخصص در موضوع مطرح شده؛
- ✓ رئیس نظارت بر درمان دانشگاه.

جدول ۱-۱ - عملکرد حوزه ریاست دانشگاه طی سال ۱۴۰۲

| تعداد | عملکرد |
|-------|--|
| ۳ | جلسات برگزار شده توسط هیئت امنای دانشگاه |
| ۱ | حضور معاونین وزارتی در سطح دانشگاه |
| ۰ | حضور مقام عالی وزارت در دانشگاه |
| ۲۱ | جلسات برگزار شده توسط هیئت رئیسه دانشگاه |
| ۴ | جلسات برگزار شده توسط شورای دانشگاه |
| ۹ | بازدید از شبکه های بهداشتی و درمانی |
| ۳ | جلسات کمیسیون ماده ۱۱ |
| - | جلسات مجمع خیرین سلامت با حضور رئیس دانشگاه |
| ۳۰ | حضور رئیس دانشگاه در وزارتخانه جهت پیگیری امور |
| ۳ | شرکت در جلسات شورای اشتغال استان |
| ۵ | طرح تصویری و معرفی به بانک |
| ۴۷۸ | تعداد درخواست های ثبت شده جهت اشتغال در سامانه رصد |

جدول ۱-۲ - عملکرد هسته گزینش دانشگاه طی سال ۱۴۰۲

| تعداد | عملکرد |
|-------|--|
| ۱۸۱۱ | افراد معرفی شده به کارگزینی |
| ۱۸۳۰ | تعداد پرونده تشکیل شده داوطلبین استخدام |
| ۷۰ | تعداد جلسات تشکیل شده اعضای هسته گزینش |
| ۶۹۳ | تعداد مصاحبه های انجام شده |
| ۳۹۶۸ | تعداد منابع تحقیق |
| ۱۶۷۱ | تعداد تحقیق انجام شده |
| ۲۵۰۴ | اطلاع رسانی داوطلبین(سایت- حضوری- تلفنی) |

جدول ۳ - ۱ - عملکرد مدیریت روابط عمومی دانشگاه طی سال ۱۴۰۲

| تعداد | عملکرد |
|-------|--|
| ۱۸۲۰ | اخبار قرار گرفته در سایت دانشگاه |
| ۵۸۰۰ | انتشار بروشور |
| ۱۵ | برگزاری کنفرانس خبری |
| ۸۰ | برگزاری مصاحبه اختصاصی |
| ۱۵ | برگزاری نمایشگاه |
| ۳۳۰ | پاسخگویی حضوری به مراجعات مردمی به صورت ماهانه |
| ۱۸۲۰ | تهیه و ارسال خبر به رسانه ها |

جدول ۴ - ۱ - عملکرد دفتر کارآفرینی دانشگاه طی سال ۱۴۰۲

| تعداد | عملکرد |
|-------|---|
| ۴ | شرکت در جلسات شورای اشتغال استان |
| ۱۵۰ | تعداد نیروهای معرفی شده به کار در قالب پزشک خانواده |
| ۳۷۴ | تعداد درخواست کار ثبت شده |

جدول ۵ - ۱ - عملکرد اداره بازرسی، ارزیابی عملکرد و پاسخگویی به شکایات دانشگاه طی سال ۱۴۰۲

| تعداد | عملکرد |
|-------|---|
| ۴۴۳۷ | بررسی و پاسخگویی به شکایات سامد استانداری |
| ۱۷۰ | بررسی و پاسخگویی به شکایات محرمانه |
| ۲۲۵ | بررسی و پاسخگویی شکایات سازمان بازرسی |

جدول ۶- ۱ - عملکرد دفتر نهاد نمایندگی مقام معظم رهبری طی سال ۱۴۰۲

| تعداد | عملکرد |
|-------|---|
| ۳۰ | کارگاههای معرفت افزایی ویژه اساتید و دانشجویان برگزار شده |
| ۱۵۰ | حلقه های معرفت برگزار شده |
| ۳ | کرسی های آزاداندیشی برگزار شده |
| ۷ | هم اندیشی اساتید |
| ۸ | رسانه های مجازی و مکتوب |
| ۵۰ | برنامه قرآنی (نهضت تفسیر اساتید) |
| ۲۰ | برنامه قرآنی (نهضت تفسیر دانشجویان) |
| ۵ | اردوها (درون استانی) |
| ۴۰ | مسابقات |
| ۷۸ | ادعیه و مناسبتها (ملی - مذهبی "محرم، صفر و رمضان") |
| ۲ | همایش |
| ۱ | اعتکاف دانشجویی |
| ۱ | ضيافت اندیشه اساتید |
| ۱ | ضيافت اندیشه دانشجویی |
| ۸ | برگزاری شورای اقامه نماز |
| ۵ | توانمندسازی فعالین فرهنگی و سیاسی |
| ۱۰۰ | ارسال پیامک و بلوتوث قرآنی و مناسبتی در طول سال |
| ۱۵ | جلسات وفاق و همدلی تشکل های دانشجویی دانشگاه |
| ۱۵۵ | مشاوره دانشجویی |
| ۱ | اردوی ازدواج دانشجویی به مشهد مقدس |
| ۳۰ | اجرای طرح سبقت ویژه نماز در مساجد تابعه |

جدول ۷- ۱ - اداره حقوقی دانشگاه طی سال ۱۴۰۲

| تعداد | عملکرد |
|-------|--|
| ۲۶۰ | پاسخ به نامه های دیوان عدالت اداری |
| ۴ | جلسه توجیهی حقوقی مدیران و کارکنان تابعه دانشگاه |
| ۱۵ | پاسخ به نامه های دادگستری |
| ۲۱۵ | شرکت در جلسات دادرسی، دادگستری و دیوان عدالت |
| ۷۱ | اخذ تعهد محضری از پزشکان متخصص و عمومی |
| ۳ | پاسخ به استعلامات شهرداری، بنیاد مسکن انقلاب اسلامی شهرستان ها |

جدول ۸ - ۱ - عملکرد اداره فناوری اطلاعات و ارتباطات سال ۱۴۰۲

| ردیف | عملکرد |
|------|--|
| ۱ | بررسی، آماده سازی، طرح کلی ساختار شبکه داخلی، خرید تجهیزات اکتیو و پسیو مراکز بهداشتی درمانی گچساران شهید باهنر و فرهنگیان |
| ۲ | بررسی، آماده سازی، طرح کلی ساختار شبکه داخلی، خرید تجهیزات اکتیو و پسیو بیمارستان شهید سردار سلیمانی بهمئی (طرح LOM, LOP) جهت پوشش شبکه ها و سامانه های مختلف HIS, Internet |
| ۳ | افزایش پنج برابری پهنای باند اینترنت دانشگاه از ۱۳ مگ به ۵۳ مگ. این افزایش باعث دسترسی سریعتر کاربران سامانه های سیب، کارمند، نظام نوین مالی و... در مراکز تابعه بخصوص شبکه های بهداشت شهرستان ها گردید. |
| ۴ | افزایش پهنای باند اینترنت دانشگاه از ۵۰ مگ به ۱۰۰ مگ از طریق مخابرات |
| ۵ | تمدید قرارداد پهنای باند اینترنت از شرکت رسپینا ۲۰۰ مگ |
| ۶ | پایدار کردن ارتباط شبکه وایرلس کلیه خوابگاه های دانشجویی و مستقل کردن شبکه داخلی خوابگاهها |
| ۷ | پایدار کردن ارتباط شبکه وایرلس کلیه مراکز بهداشتی درمانی به ستاد دانشگاه در سطح شهر یاسوج |
| ۸ | رفع مشکل مربوط به زیر ساخت شبکه داخلی و بیرونی دانشگاه در سطح استان |
| ۹ | بازدید های میدانی از زیر ساخت های شبکه واحد های دانشگاه در سطح استان بیمارستان ها و برآورد اولیه لیست نیازمند های بیمارستان شهید رجایی گچساران و امام خمینی دهدشت و شهید بهشتی یاسوج |
| ۱۰ | راه اندازی زیر ساخت ارتباطی مراکز جهت تخلیه آنلاین سامانه حقوق و دستمزد |
| ۱۱ | پیگیری مربوط به خرید تجهیزات سخت افزاری و نرم افزاری مورد نیاز ستاد و مراکز در سطح دانشگاه به تعداد ۱۰۰ کامپیوتر و پرینتر |
| ۱۲ | رفع مشکلات مربوط به لینک های ارتباطی وایرلس دانشگاه |
| ۱۳ | پیگیری خرید تجهیزات مربوط به مرکز پایش مراقبت های درمانی mcmc بیمارستان شهید جلیل و راه اندازی آن |
| ۱۴ | پیگیری گواهی امنیتی وب سایت های دانشگاه، راه اندازی سرویس SSL برای سامانه ها در دانشگاه |
| ۱۵ | پیگیری مصوبات ابلاغی وزارت بهداشت راه اندازی سرویس TTAC (سرویس اصالت سنجی دارو) در سامانه های HIS بیمارستانها |
| ۱۶ | پیگیری نسخه نویسی و نسخه پیچی در سطح یک و رفع خطاهای سامانه سیب |
| ۱۷ | پیگیری و نظارت مربوط بر قراردادهای پشتیبانی نرم افزار ها در سطح استان (زیر ساخت شبکه، اتوماسیون اداری و) |
| ۱۸ | پیگیری ایرادات سامانه تدارکات دولت الکترونیک (ستاد) و همکاری با مراکز |
| ۱۹ | پیگیری لازم جهت خرید نصب و راه اندازی پکس بیمارستان ها به صورت تجمیع شده در سطح استان |
| ۲۰ | برگزاری جلسه ستاد اجرایی پرونده الکترونیک سلامت |
| ۲۱ | پیگیری جهت رفع خطاهای پرونده های ارسالی به سپاس |
| ۲۲ | پیگیری لازم جهت ارسال اطلاعات مراکز خصوصی به نود سپاس دانشگاه و وزارت (بیمارستان شهدای گمنام تامین اجتماعی یاسوج، سلمان یاسوج، بعثت گچساران) |
| ۲۳ | پیگیری خرید تجهیزات مربوط به مرکز پایش مراقبت های درمانی mcmc بیمارستان شهید جلیل و راه اندازی ارتباط آن |
| ۲۴ | خرید نصب و راه اندازی Tape.sanstorage و qnap و راه اندازی آن |

| | |
|---|----|
| جمع آوری و بارگزاری مستندات مرتبط با دولت الکترونیک در سامانه مربوط به جشنواره شهید رجایی. | ۲۵ |
| پیگیری لازم جهت دسترسی به فیبر نوری کلیه مراکز بهداشتی درمانی در سطح استان ها | ۲۶ |
| تحقق ۱۰۰ درصدی برنامه عملیاتی مدیریت آمار و فناوری اطلاعات دانشگاه | ۲۷ |
| راه اندازی سرویس SSL جهت کلیه سامانه های نرم افزاری دانشگاه جهت افزایش امنیت سامانه ها | ۲۸ |
| راه اندازی سرویس TTAC(سرویس اصالت سنجی دارو) در سامانه های HIS بیمارستانها | ۲۹ |
| با توجه به مشکلات اتوماسیون اداری همکاران سیستم فارس، نصب و راه اندازی اتوماسیون اداری | ۳۰ |
| راه اندازی نظام ارجاع در سطح استان | ۳۱ |
| راه اندازی نوبت دهی اینترنتی کلینیک های دهدشت، شفا گچساران، یاسوج | ۳۲ |
| راه اندازی نوبت دهی MRI بیمارستان شهید جلیل | ۳۳ |
| راه اندازی نوبت دهی MRI بیمارستان امام خمینی دهدشت | ۳۴ |
| راه اندازی سامانه نوبت دهی از طریق پنجره واحد خدمات هوشمند (وزارت بهداشت درمان و آموزش پزشکی) | ۳۵ |
| راه اندازی نظام ارجاع در سطح استان | ۳۶ |
| راه اندازی نوبت دهی اینترنتی کلینیک های دهدشت، شفا گچساران، یاسوج | ۳۷ |
| راه اندازی نوبت دهی MRI بیمارستان شهید جلیل | ۳۸ |
| راه اندازی نوبت دهی MRI بیمارستان امام خمینی دهدشت | ۳۹ |
| راه اندازی سامانه نوبت دهی از طریق پنجره واحد خدمات هوشمند (وزارت بهداشت درمان و آموزش پزشکی) | ۴۰ |
| جمع آوری ، بارگزاری و بروزرسانی اطلاعات عملکرد مدیریت آمار و فناوری اطلاعات در جشنواره شهید رجایی | ۴۱ |
| راه اندازی سامانه صدور کارت پرسنلی و بهداشت | ۴۲ |
| راه اندازی سامانه وام دانشگاه | ۴۳ |
| انجام امور مربوط به تغییر سایت دانشگاه از جمله برگزاری کلاس آموزشی پورتال جدید (نیافام) ایجاد دسترسی کاربران سایت ها و گروه های خبری ،ایجاد سایت ها در پورتال جدید و مازول سازی قالب های جدید | ۴۴ |
| رونمایی از سایت جدید دانشگاه | ۴۵ |
| راه اندازی سامانه ثبت نام کارت پارک آبی در دست اقدام است | ۴۶ |
| راه اندازی سامانه کارت استخر | ۴۷ |
| راه اندازی سامانه امور قراردادها | ۴۸ |
| پیگیری ایرادات سامانه تدارکات دولت الکترونیک (ستاد) و همکاری با مراکز | ۴۹ |
| برگزاری وب کنفرانس مرکزی دانشگاه با وزارت و برگزار جلسه وب کنفرانس استانی وب کنفرانس کلان منطقه | ۵۰ |
| پیگیری گواهی امنیت سایت | ۵۱ |
| رفع ایرادات توکن ها سامانه ستاد | ۵۲ |
| برگزاری دوره های آموزشی تخصصی | ۵۳ |
| ثبت جدید و رفع ایراد های شاخص های عمومی اداره فناوری اطلاعات هوشمند سازی دولت الکترونیک در سایت ارزیابی عملکرد سازمانی جشنواره شهید رجایی | ۵۴ |
| رفع ایرادات شبکه داخلی و مراکز دانشگاه | ۵۵ |
| ایجاد اکانت ایمیل سازمانی برای کارمندان ، دانشجویان ، اعضای هیئت علمی | ۵۶ |

| | |
|--|----|
| پیگیری و رفع ایرادات سامانه پژوهشی سمات | ۵۷ |
| پیگیری فیش های مخابرات | ۵۸ |
| پیگیری پرداختیهای سندهای شرکت ها | ۵۹ |
| راه اندازی فیبرنوری لنده امسال | ۶۰ |
| پیگیری و راه اندازی فیبر نوری سالن جرجانی جهت ارتباط بصورت ویدیو کنفرانسی با رهبر(هفته دفاع مقدس) به مدت یک ماه | ۶۱ |
| پیگیری و راه اندازی ۵ نقطه ارتباط رادیویی (وایرلسی) برای مراکز زیرمجموعه شبکه باشت | ۶۲ |
| افزایش پهنای باند بیمارستان و شبکه باشت از ۱۰ به ۳۰ مگابایت | ۶۳ |
| جداسازی منطقی سرورهای دانشگاه براساس نوع کاربرد (مدیریت مخاطرات) | ۶۴ |
| نصب و راه اندازی سامانه SIEM (پایش و کنترل سایبری) | ۶۵ |
| این سامانه جهت شناسایی حملات سایبری راه اندازی گردیده است. | ۶۶ |
| نصب و راه اندازی سرویس Backup گیری اتوماتیک از سرورها (مدیریت تداوم کسب وکار) | ۶۷ |
| این سرویس از رو راه اندازی شده است که دیتاهای سازمان دارای نسخ پشتیبان باشند تا در صورت بروز مشکل با از دسترس خارج شدن سرویس بتوان از این نسخ استفاده کرد. | ۶۸ |
| راه اندازی سامانه مانیتورینگ تجهیزات شبکه (مدیریت تداوم کسب وکار) | ۶۹ |
| این سامانه جهت سهولت در امور خطایابی در شبکه راه اندازی شده است که کشف خطا را به حداقل زمان ممکن کاهش میدهد. | ۷۰ |
| راه اندازی سامانه مانیتورینگ سرویس مجازی سازی (مدیریت تداوم کسب وکار) | ۷۱ |
| راه اندازی سرویس Active Directory (مدیریت هویت و دسترسی) | ۷۲ |
| این سامانه جهت احراز هویت کاربران سازمان و مدیریت یکجا کلاینت ها راه اندازی گردیده است. | ۷۳ |
| برگزاری دوره آموزشی جهت ارتقاء سطح دانش کارشناسان حوزه فناوری اطلاعات (آموزش و فرهنگ سازی) | ۷۴ |
| نصب و راه اندازی SAN Storage جهت نگهداری اطلاعات و دیتاهای موجود (مدیریت تداوم کسب وکار) جهت بهبود زیرساخت مجازی سازی | ۷۵ |
| نصب و راه اندازی Tape Storage جهت آرشیو کردن دیتاهای سازمان (مدیریت تداوم کسب وکار) | ۷۶ |

| ردیف | عملکرد |
|------|--|
| ۱ | جمع آوری آمار و اطلاعات از واحدهای تابعه دانشگاه و سازمان های متفرقه |
| ۲ | تهیه و تنظیم و ارسال آمار و اطلاعات به درخواست کنندگان آمار |
| ۳ | جمع آوری آمار و اطلاعات سالنامه سال ۱۴۰۱ و ۱۴۰۲ دانشگاه |
| ۴ | پیگیریهای تلفنی و حضوری جهت اخذ آمار و اطلاعات از سازمان ها و ادارت مختلف |
| ۵ | تشکیل جلسه با معاونت درمان در رابطه با تختهای مصوب و فعال بیمارستانهای استان |
| ۶ | پاسخ به موقع به ارباب رجوع |
| ۷ | انجام مکاتبات و پاسخ به مکاتبات و نامه های مربوطه |
| ۸ | گردآوری و ثبت آمار سامانه سیناسا وزارت بهداشت |
| ۹ | گردآوری سالنامه آماری سازمان مدیریت و برنامه ریزی استان |
| ۱۰ | گردآوری آمارهای متفرقه سازمان مدیریت و برنامه ریزی |
| ۱۱ | اعزام به ماموریتهای محوله جهت رفع مشکلات حوزه آمار |
| ۱۲ | تهیه کتابچه سالنامه آماری سال ۱۴۰۲ دانشگاه |
| ۱۳ | تهیه گزارش اقتصادی، اجتماعی و فرهنگی سازمان مدیریت و برنامه ریزی استان |
| ۱۴ | بررسی و تصحیح اشکالات فرمهای سامانه وزارتی سیناسا در بازه ۵ ساله ۱۳۹۷ لغایت ۱۴۰۱ |
| ۱۵ | به روزرسانی داشبورد مدیریتی دانشگاه |
| ۱۶ | گردآوری فرم های بودجه تفصیلی ۱۴۰۲ دانشگاه |
| ۱۷ | برگزاری روز ملی آمار و برنامه ریزی با حضور کلیه رابطین و مسئولین مربوطه |
| ۱۸ | جمع آوری اطلاعات مربوط به شاخص های سازمان برنامه و بودجه و ارسال آن |
| ۱۹ | گزارش گیری ۵ ساله (۱۳۹۷ لغایت ۱۴۰۱) سامانه وزارتی سیناسا مربوط به برنامه عملیاتی دانشگاه |
| ۲۰ | بررسی شاخص های عملکرد سال ۱۴۰۲ معاونت های دانشگاه مربوط به هیأت امانا |
| ۲۱ | تهیه چک لیست پایش عملکرد و انطباق مالی جهت جشنواره شهید رجایی |
| ۲۲ | جمع آوری و ارایه اطلاعات طرح آمایش سرزمین سال ۱۴۰۲ |
| ۲۳ | بازدید از واحد آمار و مدارک پزشکی مراکز بهداشتی درمانی جهت رفع خطاها و اصلاح فرآیندها |
| ۲۴ | پیگیری مشکلات و مسائل مربوط به سامانه سپاس دانشگاه |
| ۲۵ | بازدید از بیمارستان های تحت حوزه دانشگاه جهت رفع خطاها و بررسی فرآیندهای مربوطه به سپاس |
| ۲۶ | پیگیری و رفع مشکلات پرونده های مربوط به سامانه رز |

| | |
|--|----|
| پیگیری، تهیه و گزارش قرارداد های مربوط به HIS بیمارستانها با شرکت های پشتیبان his | ۲۷ |
| تهیه ، تنظیم و گزارش های سامانه سپاس به واحدهای مربوطه | ۲۸ |
| پیگیری مشکلات داشبورد اقتصاد درمان بیمارستان ها از طریق وزارت متبوع | ۲۹ |
| اعزام به ماموریت جهت بررسی و رفع چالش های مربوطه به سپاس به دانشگاه علوم پزشکی شیراز | ۳۰ |


سالنامه آماری

دانشگاه علوم پزشکی و خدمات بهداشتی درمانی

استان کهگیلویه و بویراحمد

سال ۱۴۰۲

بخش دوم: معاونت غذا و دارو



۱-۲- تاریخچه

از زمان تبدیل سازمان بهداری منطقه ای استان به دانشکده پزشکی در سال ۱۳۷۴ تا ابتدای سال ۱۳۷۹، مدیریت غذا و دارو زیرمجموعه معاونت درمان و دارو و از تاریخ ۷۹/۰۷/۰۱ این مدیریت از معاونت درمان تفکیک و زیرمجموعه ریاست دانشگاه شد. از تاریخ ۸۴/۱۲/۰۴ معاونت غذا و دارو بصورت انشایی در ساختار تشکیلاتی این دانشگاه تعریف شد. از اسفند ماه سال ۸۹ چارت تشکیلاتی معاونت غذا و دارو در هیئت امناء دانشگاه علوم پزشکی استان تصویب شد. این معاونت در حال حاضر بر اساس چارت سازمانی با ۴ مدیریت است.

۲-۲- رسالت

معاونت غذا و داروی دانشگاه علوم پزشکی استان تلاش می نماید با فراهم آوردن مناسب ترین منابع، اطلاع رسانی، آموزش همگانی و نظارت مستمر، مؤثر بر تولید و توزیع و پایبندی به ارزش های اسلامی و بهره گیری از نظرات محققین حوزه و دانشگاه، حداکثر اطمینان لازم را در خصوص امنیت و سلامت مواد غذایی، آشامیدنی، آرایشی، بهداشتی و دارویی برای کلیه افراد جامعه فراهم آورد و تا پایان برنامه ششم بر اساس ارزیابی عملکرد به یکی از دانشگاه های برتر کشور تبدیل شود.

معاونت غذا و داروی دانشگاه علوم پزشکی بعنوان یکی از بازوهای اجرایی دانشگاه و در راستای استراتژیهای کلان دانشگاه، عهده دار تأمین و ارتقاء سلامت و امنیت غذایی، دارویی و آرایشی و بهداشتی بوده و با بهره گیری از کارشناسان متعهد و کارآمد و همچنین استفاده از ابزارهای قانونی و فن آوری های نوین و احترام به ارزش ها و باورهای دینی و اعتقادی جامعه در جلب رضایت مشتریان انجام وظیفه می نماید.

۳-۲- واحدهای معاونت غذا و دارو

مدیریت نظارت بر دارو و مواد مخدر

مدیریت نظارت بر تجهیزات و ملزومات پزشکی

مدیریت نظارت بر مواد غذایی، آشامیدنی، آرایشی و بهداشتی

مدیریت آزمایشگاه کنترل کیفی مواد غذایی و آشامیدنی

۴ - ۲ - تعاریف و مفاهیم

واحد های تولیدی: عبارتست از واحدهایی که دارای پروانه صنعتی و یا بهداشتی مشمول قوانین مواد غذایی می باشند.

داروخانه: مؤسسه ای است پزشکی که با اخذ پروانه مخصوص از کمیسیون قانونی ماده ۲۰، تأسیس شده و با داشتن مسئول فنی واجد شرایط به ارائه خدمات دارویی و عرضه دارویی و عرضه دارو، شیر خشک، مکمل غذایی، غذاهای کمکی شیرخواران، لوازم مصرفی پزشکی و فرآورده های آرایشی و بهداشتی مجاز مبادرت می نماید.

مراکز عرضه و فروش مواد خوردنی، آشامیدنی، آرایشی و بهداشتی: عبارتست از مراکز صنعتی و صنفی که در سطح استان مواد غذایی، آشامیدنی، آرایشی و بهداشتی را عرضه می نمایند.

آزمایش مواد خوراکی، آشامیدنی، آرایشی و بهداشتی و دارویی: فرآیندی است که به منظور اندازه گیری و سنجش کمی و کیفی عوامل شیمیایی، فیزیکی، میکروبی، بیولوژیکی و یا خواص ظاهری در مواد خوراکی، آشامیدنی، آرایشی و بهداشتی و دارویی و مواد اولیه آنها برای کنترل کیفیت و سلامت این محصولات و یا مواد اولیه آنها انجام می شود.

پروانه ساخت مواد خوراکی، آشامیدنی، آرایشی و بهداشتی و دارویی: پروانه ای است که برای ساخت هر قلم مواد خوراکی، آشامیدنی، آرایشی و بهداشتی و دارویی و فرآورده های مرتبط با آنها صادر می شود که مؤسسه از نظر شرایط فنی و بهداشتی مورد تأیید وزارت بهداشت، درمان و آموزش پزشکی باشد.

مجوز واردات مواد خوراکی، آشامیدنی، آرایشی و بهداشتی و دارویی و فرآورده های مرتبط: مجوزی است که برای ورود مواد خوراکی، آشامیدنی، آرایشی و بهداشتی و دارویی و فرآورده های مرتبط به کشور بر طبق مقررات واردات و صادرات بازرگانی پس از طی مراحل قانونی و بررسی های لازم توسط کارشناسان وزارت بهداشت، درمان و آموزش پزشکی صادر می شود.

گواهی بهداشت صادرات مواد خوراکی، آشامیدنی، آرایشی، بهداشتی، دارویی و فرآورده های مرتبط با آن: گواهی است برای خروج مواد اولیه و کالاهای ساخته شده خوراکی، آشامیدنی، آرایشی، بهداشتی، دارویی و فرآورده های مرتبط به استناد پروانه ساخت مواد خوراکی، آشامیدنی، آرایشی، بهداشتی و دارویی صادر می شود.

پروانه‌های بهداشتی صادره جهت کارخانه‌های دولتی مواد غذایی و آرایشی، بهداشتی استان گیلویه و بیراجم شامل پروانه‌های تأسیس و بهره‌برداری و مسئول فنی و ساخت می‌باشد.

پروانه بهره‌برداری واحد تولیدی: به مجوزی اطلاق می‌گردد که در صورت واجد شرایط بودن و داشتن ضوابط از نظر تجهیزات و امکانات و پس از صدور پروانه بهره‌برداری یا کارت شناسایی یا گواهی فعالیت صنعتی از وزارت صنایع یا جهاد کشاورزی براساس اصول و ضوابط مربوط توسط معاونت غذا و دارو صادر می‌شود.

پروانه مسئول فنی واحد تولیدی: به مجوزی اطلاق می‌گردد که به افراد واجد شرایط لازم جهت کنترل و نظارت بر تولید در کارگاه و کارخانه‌های تولیدی مواد غذایی، آرایشی و بهداشتی اعطاء می‌گردد و مؤسسات مشمول قانون ملزم به داشتن مسئول فنی تأیید شده از طرف اداره نظارت بر مواد غذایی و بهداشتی می‌باشند.

پروانه ساخت واحد تولیدی: به مجوزی اطلاق می‌گردد که فرمول ساخت تأیید شده توسط اداره کل نظارت بر مواد غذایی در آن درج شده باشد و زمانی که مؤسسه آمادگی تولید داشته و موفق به اخذ پروانه‌های تأسیس، مسئول فنی و بهره‌برداری گردیده باشد، توسط معاونت غذا و دارو صادر می‌گردد.

پروانه تأسیس داروخانه: به مجوزی اطلاق می‌گردد که به موجب آن به افراد واجد شرایط اجازه داده می‌شود نسبت به تهیه و عرضه دارو و مکمل‌های غذایی و دارویی اقدام نمایند و این مجوز از طرف معاونت غذا و دارو صادر می‌گردد.

پروانه مسئول فنی داروخانه: به مجوزی اطلاق می‌گردد که به موجب آن به فرد داروساز مسئولیت حقوقی ارائه خدمات دارویی واگذار می‌گردد و این مجوز توسط معاونت غذا و دارو صادر می‌گردد.

گواهی بهداشت صادرات مواد غذایی و بهداشتی: جهت صدور کالاهای مشمول قانون مواد غذایی، آشامیدنی، آرایشی و بهداشتی بر اساس درخواست کشور مقصد و درخواست صادرکنندگان کالا، از طرف اداره کل نظارت بر مواد غذایی و بهداشتی یا معاونت غذا و دارو صادر می‌گردد.

ثبت سفارش ورود کالا: جهت واردات کالاهای غذایی، بهداشتی، آرایشی از کشورهای صادرکننده کالا، وارد کننده ملزم به ارائه ثبت سفارش وزارت بازرگانی و اخذ تأییدیه آن توسط معاونت غذا و دارو می‌باشد. این مجوز پس از بررسی کارشناسی مدارک و آنالیز مواد تشکیل دهنده کالا توسط اداره نظارت بر مواد غذایی و بهداشتی تأیید می‌شود و از طرف معاونت غذا و دارو صادر می‌گردد.

مجوز ترخیص: جهت ترخیص کالاهای وارداتی به کشور، واردکننده ملزم به اخذ مجوز ترخیص کالا از معاونت غذا و دارو می‌باشد. این مجوز پس از بررسی مدارک و نمونه‌برداری توسط اداره نظارت بر مواد غذایی و بهداشتی و آنالیز و تست کالاهای مذکور توسط آزمایشگاه کنترل کیفی مواد غذایی و بهداشتی تأیید و توسط معاونت غذا و دارو صادر می‌گردد.

جدول ۱ - ۲ - گزارش حوزه نظارت بر مواد خوراکی و آشامیدنی معاونت غذا و دارو یاسوج طی سال ۱۴۰۲

| تعداد تخلفات محرز شده منجر به: | | تعداد عملیات | | | | تعداد پروانه صادر شده | | | | | شرکتهای تولیدی | | |
|--------------------------------|------------|--------------|------|---------------------------------|--------|-----------------------|-------|-------|------------------|---------------------------|--------------------------------------|-------|------|
| | | | | | | پروانه بهره برداری | | | پروانه مسئول فنی | پروانه ساخت محصول و تمدید | | | |
| | | | | | | اصلاح | صدور | تمدید | | اصلاح | | اصلاح | صدور |
| سایر محکومیتها | لغو پروانه | جریمه نقدی | تذکر | نمونه برداری جهت آزمایش و کنترل | بازدید | تمدید | اصلاح | صدور | اصلاح | صدور | شرکت های آرایشی بهداشتی دارای پروانه | | |
| ۰ | ۰ | ۰ | ۰ | ۰ | ۱۲ | ۲ | ۱ | ۲۶ | ۰ | ۱ | ۱ | | |
| ۰ | ۰ | ۰ | ۱۵ | ۰ | ۱۷۰ | ۵۹ | ۲ | ۳۰ | ۰ | ۳ | ۲۰ | | |
| ۰ | ۰ | ۰ | ۷ | ۰ | ۶۵ | ۲۰ | ۰ | ۱۴ | ۰ | ۰ | ۱ | | |

جدول ۲ - ۲ - گزارش حوزه آزمایشگاه معاونت غذا و دارو یاسوج طی سال ۱۴۰۲

| تعداد آزمایشات انجام شده | | | تعداد نمونه واصله از مدیریت نظارت بر مواد خوراکی، آشامیدنی، آرایشی و بهداشتی | | | تعداد نمونه واصله از مراکز بهداشتی استان | | | عنوان شاخص |
|--------------------------|---------------------|----------|--|-----------|----------|--|-----------|---------------|------------|
| | | | | | | تعداد کل | قابل مصرف | غیر قابل مصرف | |
| تعداد آزمایشات میکروبی | تعداد آزمایشات شیمی | تعداد کل | غیر قابل مصرف | قابل مصرف | تعداد کل | غیر قابل مصرف | قابل مصرف | تعداد کل | تعداد |
| ۱۳۷۷ | ۱۵۹۲ | ۷۹۶۷ | ۱۰۳ | ۳۴۶ | ۴۴۹ | ۳۸۸ | ۱۴۰۳ | ۱۸۹۳ | |

جدول ۳ - ۲ - گزارش پاسخ دهی به نمونه ها حوزه آزمایشگاه معاونت غذا و دارو یاسوج طی سال ۱۴۰۲

| گزارش پاسخ دهی به نمونه ها | | | | |
|----------------------------|---|-----------------------------------|--------------------------------------|---|
| ردیف | ارسال کننده | تعداد نمونه های دریافت شده در سال | تعداد نمونه های پاسخ داده شده در سال | درصد پاسخ های صادره در مدت زمان قابل قبول |
| ۱ | مدیریت نظارت بر مواد غذایی با pms غذایی | ۴۴۹ | ۴۴۹ | ۹۹/۴۴ |
| ۲ | مراکز بهداشتی | ۱۸۹۳ | ۱۷۹۱ | ۹۹/۲۶ |
| ۳ | مدیریت نظارت بر دارو و مواد تحت کنترل | ۰ | ۰ | ۰ |
| ۴ | سایر مراکز | ۵۷۳ | ۵۷۳ | ۹۹/۸ |
| ۵ | جمع کل | ۲۹۱۵ | ۲۸۱۳ | ۹۹/۲۴ |

جدول ۴ - ۲ - گزارش روش های آزمون اعتبار بخشی شده حوزه آزمایشگاه معاونت غذا و دارو یاسوج طی سال ۱۴۰۲

| گزارش روشهای آزمون اعتبار بخشی شده | | | | |
|------------------------------------|---------------------------|--------------------|-----------------|---------|
| ردیف | بخش آزمایشگاه | تعداد پیش بینی شده | تعداد انجام شده | توضیحات |
| ۱ | شیمی | ۱۵ | ۱۹ | - |
| ۲ | میکروب | ۵ | ۶ | - |
| ۳ | سم شناسی و آنالیز دستگاهی | ۰ | ۰ | - |
| ۴ | جمع کل | ۲۰ | ۲۵ | - |

جدول ۵ - ۲ - گزارش ممیزی واحد های آزمایشگاهی تحت پوشش حوزه آزمایشگاه معاونت غذا و دارو یاسوج طی سال ۱۴۰۲

| گزارش ممیزی واحد های آزمایشگاهی تحت پوشش | | | |
|--|------------------------|-----------------------|-----------------------------|
| ردیف | مرکز ممیزی شده | تعداد ممیزی انجام شده | تعداد آزمایشگاه واحد تولیدی |
| ۱ | آزمایشگاه مجاز / همکار | ۴ | ۳ |
| ۲ | آزمایشگاه واحد تولیدی | ۵۲ | ۴۲ |

جدول ۶ - ۲ - نتایج آزمون های مهارت آزمایشگاه حوزه آزمایشگاه معاونت غذا و دارو یاسوج طی سال ۱۴۰۲

| نتایج آزمون های مهارت آزمایشگاهی | | | | | | |
|----------------------------------|-----------------------------|-------|--------------------|--------------------|----------------------|-------------|
| ردیف | نوع نمونه | تعداد | تعداد با قبول عالی | تعداد با قبولی خوب | تعداد با قبولی متوسط | تعداد مردود |
| ۱ | PT میکروبی آرایشی و بهداشتی | ۰ | ۰ | ۰ | ۰ | ۰ |
| ۳ | PT میکروبی غذایی | ۳ | ۳ | ۰ | ۰ | ۰ |
| ۳ | PT شیمی غذایی | ۱۵ | ۹ | ۵ | ۱ | ۰ |
| ۴ | RM شیمی غذایی | ۰ | ۰ | ۰ | ۰ | ۰ |

جدول ۷ - ۲ - گزارش تعداد فعالیت های انجام گرفته کمیته RUD طی سال ۱۴۰۲

| تعداد | نوع فعالیت |
|--------|----------------------------------|
| ۱۲ | برگزاری جلسه کمیته |
| ۵ | شرکت در سمینارهای مرتبط با کمیته |
| ۱۰ | تهیه و چاپ پمفلت آموزشی (جلد) |
| ۳ | برگزاری سمینار بازآموزی |
| ۶۱۵۲۴۱ | تجزیه و تحلیل اطلاعات نسخ |
| ۲۹۳ | ارسال پسخوراند به پزشک |

جدول ۸ - ۲ - گزارش عملکرد واحد تدارکات دارو طی سال ۱۴۰۲

| تعداد | نوع عملکرد |
|-------|---------------------------------|
| ۱۰۰۰ | پیگیری کمبود دارویی |
| ۲۲ | ریکال دارویی |
| ۰ | اعلام تغییر قیمت |
| ۹۸۰ | پیگیری داروهای کمیاب |
| ۱۲ | بازدید از انبار دارویی دانشگاه |
| ۵ | تحويل کوپن و صدور حواله شیر خشک |

| | |
|------|--------------------|
| ۰ | تهیه پمفلت و پوستر |
| ۱۲ | شرکت در جلسات |
| ۲۱۰۰ | بیماران خاص |

جدول ۹-۲ - گزارش فعالیت های انجام شده توسط کارشناسان نظارت بر مواد خوراکی، آرایشی و آشامیدنی طی سال ۱۴۰۲

| تعداد | نوع فعالیت |
|-------|---|
| ۲۵ | پاسخ به شکایات |
| ۳۱۹ | تعداد نمونه های اخذ شده در طرح PMS |
| ۰ | تعداد آزمایشات انجام شده در طرح PMS |
| ۱۰۰% | درصد موفقیت آزمایشات انجام شده در طرح PMS |
| ۱۰۰% | درصد موفقیت نمونه های اخذ شده در طرح PMS |
| ۹ | کارشناسی GMP |
| ۰ | کارشناسی جهت صدور پروانه تأسیس |
| ۲ | بازدید از چشمه و نمونه برداری |
| ۰ | استعلام گمرک |
| ۰ | توقیف محصولات |
| ۷ | بازرسی از کارگاه تولید نان |
| ۲ | معرفی به کمیسیون ماده ۱۱ |
| ۵ | تشکیل کمیسیون قاچاق کالا |
| ۲۴۲ | استعلام از صنایع و سایر ارگان ها |
| ۰ | تهیه پمفلت (جلد) |
| ۴ | اجرای برنامه رادیویی |
| ۱۵ | صدور مجوز صادرات |

جدول ۱۰-۲ - گزارش بازدید از صنایع طی سال ۱۴۰۲

| تعداد | بازدید از ... |
|-------|----------------------------|
| ۲۲ | صنایع فراورده های گوشتی |
| ۱۲ | صنایع فراورده های لبنی |
| ۸۵ | صنایع فراورده های آشامیدنی |

| | |
|-----|-----------------------------|
| ۵۰ | صنایع فراورده های بسته بندی |
| ۲۵ | صنایع آرد و غلات |
| ۵ | صنایع قند |
| ۱۲ | صنایع آرایشی و بهداشتی |
| ۳۵۱ | صنایع سطح عرضه |

جدول ۱۱ - ۲ - فرم ۲۰۳ گزارش تعداد واحدهای بازدید شده طی سال ۱۴۰۲

| تعداد | واحد بازدید شده |
|-------|--|
| ۲۳۵ | خوردنی، آشامیدنی |
| ۱۲ | آرایشی و بهداشتی |
| ۰ | مراکز عرضه و فروش |
| ۰ | عمده فروشی کالاهای خوردنی و بهداشتی |
| ۱۱ | سردخانه و انبار نگهداری مواد غذایی و بهداشتی |

جدول ۱۲ - ۲ - گزارش عملکرد امور متفرقه دارویی طی ۱۴۰۲

| تعداد | عملکرد |
|-------|--------------------------------------|
| ۱۱۱۳ | بازرسی از داروخانه ها و شرکت های پخش |

جدول ۱۳ - ۲ - گزارش عملکرد نظارت بر امور داروخانه های بیمارستانی طی ۱۴۰۲

| تعداد | عملکرد |
|-------|-----------------------------------|
| ۳۸ | بازرسی از داروخانه های بیمارستانی |
| ۲۳ | شرکت در جلسات و سمینارهای مرتبط |

جدول ۱۴ - ۲ - گزارش عملکرد واحد دارو و مواد مخدر طی سال ۱۴۰۲

| تعداد | تعداد فعالیت |
|-------|--------------------------------------|
| ۲۱ | سفارش دارو |
| ۸۱ | تشکیل پرونده بیماران صعب العلاج |
| ۲ | تشکیل پرونده مراکز جدید التاسیس |
| ۱۷ | معرفی بیماران به کمیسیون پزشکی |
| ۱۰۲۷ | توزیع داروی مخدر به بیماران |
| ۶۱۳ | توزیع داروی مخدر به مراکز ترک اعتیاد |
| ۹۹ | توزیع داروی مخدر به بیمارستانها |
| ۲۰۴ | بازرسی مراکز ترک اعتیاد استان |
| ۱۲۱ | بازرسی بیماران صعب العلاج |
| ۳۶ | بازرسی بیمارستانها |
| ۲۶ | بایگانی پرونده بیماران فوت شده |
| ۱۴ | انبار گردانی |
| ۲۲ | جلسات |
| ۱ | امحاء |

جدول ۱۵ - ۲ - گزارش وضعیت فعالیت صدور پروانه طی سال ۱۴۰۲

| تعداد | گزارش فعالیت صدور پروانه |
|-------|---|
| ۸ | تشکیل کمیته فنی قانونی مدیریت نظارت بر مواد خوراکی و آشامیدنی |
| ۳ | تشکیل کمیته داخلی پرسنل مدیریت نظارت |
| ۱۵۴ | صدور پروانه ساخت (اصلاح، تمدید، صدور) |
| ۲۲ | صدور پروانه مسئول فنی |
| ۴ | صدور پروانه بهره برداری |
| ۴ | صدور و اصلاح پروانه بهره برداری |
| ۱۵۴ | تمدید و اصلاح پروانه ساخت |
| ۵ | بررسی نقشه کارخانه |
| ۱۵ | صدور مجوز صادرات |
| ۲۴۲ | جواب استعلام سایر سازمانها |
| ۲۴ | آموزش مسئول فنی |
| ۶ | مکاتبه با وزارت متبوع |
| ۱۵۰۰ | تهیه مطالب علمی - پوستر - پمفلت (جلد) |

| | |
|----|------------------------|
| ۲۳ | شرکت در کلاسهای آموزشی |
|----|------------------------|

جدول ۱۶ - ۲ - تعداد گزارش فعالیت واحد نظارت و بازرسی طی سال ۱۴۰۲

| تعداد | واحد بازرسی |
|-------|--|
| ۱۹۵ | بازرسی از داروخانه های شهرستان کهگیلویه |
| ۴۳۸ | بازرسی از داروخانه های شهرستان بویراحمد |
| ۵۲ | بازرسی از داروخانه های بهمئی |
| ۲۶۷ | بازرسی از داروخانه های گچساران |
| ۷۲ | بازرسی از داروخانه های دنا |
| ۱۸ | موارد متخلف معرفی شده به کمیسیون ماده ۲۰ |
| ۲۳ | موارد متخلف معرفی شده به کمیسیون ماده ۱۱ |
| ۱۳۷ | بازرسی های متفرقه |
| ۲۰۰۰ | تهیه پمفلت و پوستر |
| ۳۷ | بازرسی از داروخانه های بیمارستانی |
| ۱۵۳ | رسیدگی به شکایات |
| ۲۳ | شرکت در جلسات |
| ۴۷ | اخطار و احضار مسئول فنی |

جدول ۱۷ - ۲ - تعداد نمونه های ارسالی به آزمایشگاه طی ۱۴۰۲

| تعداد | تعداد نمونه های ارسالی از ... |
|-------|-------------------------------|
| ۱۸۹۳ | مراکز بهداشتی |
| ۴۴۱ | اداره نظارت |
| ۵۷۳ | سایر |
| ۲۹۱۵ | جمع |

جدول ۱۸ - ۲ - گزارش فعالیت های انجام گرفته دفتر تحقیق و توسعه طی سال ۱۴۰۲

| نوع فعالیت | تعداد |
|-------------------------------------|-------|
| سمینار | ۸ |
| پمفلت و پوستر تهیه شده (جلد) | ۴۷ |
| درج مطالب در سایت دانشگاه | ۶۹ |
| مصاحبه تلویزیونی | ۱۸ |
| مصاحبه رادیویی | ۸ |
| مصاحبه با مطبوعات و نشریات | ۱۴ |
| پاسخ دهی به تماسهای تلفنی مرکز DPIC | ۴۳۲ |
| ارسال اطلاعیه ADR | ۴۶ |
| ارسال گزارش ADR به وزارتخانه | ۳۰ |
| برگزاری جشنواره | ۴ |
| شرکت در جلسات | ۳۵ |

جدول ۱۹ - ۲ - تعداد داروخانه های استان به تفکیک شهرستان و نوع وابستگی سال ۱۴۰۲

| شهرستان وابسته به ... | بویراحمد | کچساران | کهگیلویه | دنا | بهمئی | چرام | باشت | لنده | مارگون | جمع |
|--------------------------|----------|---------|----------|-----|-------|------|------|------|--------|-----|
| دانشگاه علوم پزشکی | ۴ | ۲ | ۱ | ۰ | ۰ | ۰ | ۱ | ۰ | ۰ | ۸ |
| تامین اجتماعی | ۲ | ۱ | ۱ | ۰ | ۰ | ۰ | ۰ | ۰ | ۰ | ۴ |
| سایر نهادهای دولتی | ۲ | ۱ | ۰ | ۰ | ۰ | ۰ | ۰ | ۰ | ۰ | ۳ |
| خصوصی | ۶۴ | ۲۱ | ۱۳ | ۴ | ۳ | ۲ | ۲ | ۲ | ۱ | ۱۱۲ |
| خیریه | ۰ | ۰ | ۰ | ۰ | ۰ | ۰ | ۰ | ۰ | ۰ | ۰ |
| جمع کل | ۷۲ | ۲۵ | ۱۵ | ۴ | ۳ | ۲ | ۳ | ۲ | ۱ | ۱۲۷ |

جدول ۲۰-۲- تعداد داروسازان استان به تفکیک نوع شاغل در سال ۱۴۰۲

| شهرستان شاغل در ... | بویراحمد | گچساران | کهگیلویه | دنا | بهمئی | چرام | باشت | لنده | مارکون | جمع |
|------------------------|----------|---------|----------|-----|-------|------|------|------|--------|-----|
| دانشگاه علوم پزشکی | ۳۱ | ۶ | ۱ | ۰ | ۱ | ۰ | ۱ | ۰ | ۰ | ۴۰ |
| تامین اجتماعی | ۵ | ۲ | ۲ | ۰ | ۰ | ۰ | ۰ | ۰ | ۰ | ۹ |
| سایر نهادهای دولتی | ۲ | ۱ | ۰ | ۰ | ۰ | ۰ | ۰ | ۰ | ۰ | ۳ |
| خصوصی | ۵۵ | ۲۲ | ۱۵ | ۴ | ۳ | ۳ | ۲ | ۳ | ۰ | ۱۰۷ |
| خیریه | ۰ | ۰ | ۰ | ۰ | ۰ | ۰ | ۰ | ۰ | ۰ | ۰ |
| جمع کل | ۹۳ | ۳۱ | ۱۸ | ۴ | ۴ | ۳ | ۳ | ۳ | ۰ | ۱۵۹ |

سالنامه آماری

دانشگاه علوم پزشکی و خدمات بهداشتی درمانی

استان کهگیلویه و بویراحمد

سال ۱۴۰۲

بخش سوم: معاونت پشتیبانی، توسعه

مدیریت و منابع



۱-۳- معرفی معاونت پشتیبانی، توسعه مدیریت و منابع

این معاونت یکی از معاونت های ستادی دانشگاه بوده و عهده دار مطالعه و بکارگیری مناسب ترین رویکردها، روش ها، نظام ها و ابزارهای مدیریتی، ایجاد زیرساخت ها و تامین منابع مورد نیاز جهت توسعه و اعتلای سطح عملکرد دانشگاه میباشد. این معاونت ، تامین کننده منابع مورد نیاز اعم از منابع انسانی، مالی، فیزیکی و اطلاعاتی جهت توسعه کمی و کیفی در حوزه های های آموزشی، پژوهشی، بهداشتی و درمانی دانشگاه بوده و متشکل از مدیریت ها و واحد های مختلف به شرح ذیل می باشد:

۱-مدیریت توسعه سازمان و تحول اداری

۲-مدیریت منابع انسانی

۳-مدیریت امور مالی

۴-مدیریت برنامه ریزی بودجه و پایش عملکرد

۵-مدیریت منابع فیزیکی و طرح های عمرانی

۶-مدیریت امور پشتیبانی و امور رفاهی

لازم به ذکر است چارت فعلی در حال بازنگری می باشد.

شرح وظایف معاونت توسعه مدیریت و منابع دانشگاه علوم پزشکی و خدمات بهداشتی درمانی یاسوج:

- تعیین سیاست ها و خط مشی های دانشگاه در زمینه مدیریت و برنامه ریزی منابع انسانی ، مالی ، فیزیکی و اطلاعاتی
- تامین نیازهای نیروی انسانی، مالی، فیزیکی و اطلاعاتی دانشگاه
- نظارت بر حسن اجرای قوانین و مقررات اداری ، مالی و استخدامی کلیه واحدهای تابعه دانشگاه
- تعیین و ابلاغ ضوابط و دستورالعملهای لازم در زمینه امور پرسنلی، اداری، مالی، امور عمومی، نگهداری حسابها، انجام هزینه ها، حفظ اموال و نظارت بر اجرای آنها
- نظارت بر عملکرد اعتبارات اعم از جاری و عمرانی و اختصاصی
- نظارت بر تنظیم امور محاسباتی و رسیدگی به صورتحسابها، اسناد و گزارش های مالی
- ایجاد هماهنگی بین واحدهای اداری و مالی حوزه ستادی و دانشگاه
- مطالعه، بررسی و پیشنهاد طرح های اصلاحی در مورد توسعه سازمان و مدیریت در محورهای نظام مدیریت، ساختار و تشکیلات، سیستمها و روش ها، طبقه بندی مشاغل و آموزش
- تنظیم سیاستها و خط مشی های تدوین بودجه بر اساس سیاست ها و برنامه ای مصوب وزارتخانه و دانشگاه

- تنظیم و پیشنهاد بودجه برای واحدهای تابعه دانشگاه
- بررسی نیازهای ساختمانی ، تاسیساتی و تجهیزات و بررسی جهت تامین، نگه داشت، نوسازی و توسعه مراکز و موسسات بهداشتی، درمانی، آموزشی و پژوهشی
- نظارت بر تهیه، تنظیم و اجرای طرح های عمرانی
- اتخاذ تدابیر لازم در زمینه تامین امور رفاهی کارکنان
- ابلاغ قوانین و مقررات، مصوبات، آیین نامه ها و اساسنامه های مربوط به واحدهای تابعه

جدول ۱ - ۳ - عملکرد واحد بایگانی در سال ۱۴۰۲

| تعداد | عملکرد |
|-------|---|
| ۸۴۷ | تفکیک کردن و پاکسازی پرونده های خراب |
| ۳۵۶ | تشکیل پرونده های استخدامی و تبدیل وضعیتها |
| ۱۵۸ | تشکیل پرونده های طرحی و پیام آور |
| ۲۲ | ارسال پرونده ها به استانها و شهرستانها |
| ۲۸ | اعلام وصول کردن پرونده هایی که به این دانشگاه ارسال میشوند |
| ۱۲۹۵ | تحويل دادن پرونده ها به کارگزینی و مدیر و مسئولان دانشگاهها |
| ۱۲۹۵ | تحويل گرفتن پرونده هایی که خارج شده از بایگانی |
| ۱۳۴۰۰ | تحويل گرفتن نامه ها از دبیرخانه |

جدول ۲ - ۳ - عملکرد اداره بازنشستگان در سال ۱۴۰۲

| تعداد | عملکرد |
|-------|---|
| ۷۰ | صدور ابلاغ بازنشستگی (عادی، پیش از موعد، جانبازان و ...) |
| ۱۴۳ | صدور احکام بازنشستگی (عادی، اصلاحیه و سنواتی) |
| ۸۱ | صدور احکام بازنشستگان جدید (تشکیل پرونده و صدور احکام) |
| ۱۳ | محاسبه کسور سنوات (سرباززی، غیررسمی، جانبازان و حق اشعه و...) |
| ۲۴ | مکاتبات با سازمانهای بازنشستگی و تامین اجتماعی و ... |
| ۸۱ | محاسبه پاداش پایان خدمت و ارسال به امور مالی دانشگاه |

جدول ۳ - ۳ - عملکرد اداره طرح نیروی انسانی در سال ۱۴۰۲

| تعداد | عملکرد |
|-------|---|
| ۵۵۳ | معرفی به محل خدمت رشته های پزشکی، دندانپزشکی، داروسازی، اتاق عمل، پرستاری و ... |
| ۸۱۳ | صدور پایان طرح |
| ۷۰ | صدور گواهی خدمت |
| ۵۰۲ | صدور معرفی نامه تداوم خدمت |

جدول ۴ - ۳ - عملکرد امور قراردادها (کمینه برون سپاری) در سال ۱۴۰۲

| ردیف | نوع اقدامات | تعداد |
|------|--|-------|
| ۱ | برگزاری مناقصه خدمات پرستاری بیمارستانها | ۱ |
| ۲ | برگزاری مناقصه طبخ و توزیع غذای واحدهای دانشگاه | ۳ |
| ۳ | برگزاری مناقصه ستاد اعزام بیمارستانها و مراکز | ۱ |
| ۴ | برگزاری مناقصه حمل و نقل ستاد و واحدهای تابعه | ۵ |
| ۵ | برگزاری مناقصه خدمات عمومی | ۱ |
| ۶ | برگزاری مناقصه داروخانه ها | ۳ |
| ۷ | برگزاری مناقصه بیمه تکمیلی | ۱ |
| ۸ | برگزاری مناقصه خدمات سرپایی | ۲ |
| ۹ | برگزاری مناقصه فیزیوتراپی | ۱ |
| ۱۰ | برگزاری مناقصه فروش اموال اسقاطی | ۴ |
| ۱۱ | برگزاری مناقصه بکارگیری نیروی خدماتی (نگهبانی) | ۱ |
| ۱۲ | برگزاری مناقصه فضای سبز دانشگاه | ۱ |
| ۱۳ | برگزاری مناقصه خدمات اولیه سلامت مناطق حاشیه شهر | ۱ |

جدول ۵ - ۳ - توزیع اعتبارات از محل بودجه های عمومی و اختصاصی - ارقام به میلیون ریال طی سال ۱۴۰۲

| عملکرد | بودجه عمومی (ریال) | بودجه اختصاصی (ریال) |
|-------------------------------------|--------------------|----------------------|
| بودجه مصوب | ۱۶۵۳۳۹۵۹ | ۵۵۶۱۹۳۰ |
| بودجه متمم / افزایش سقف | ۵۲۱۱۷۱ | ۱۹۷۷۷۴۲ |
| جمع سقف | ۱۷۰۵۵۱۳۰ | ۷۵۳۹۶۷۲ |
| دریافتی از خزانه / درآمد تحقق یافته | ۱۷۰۵۵۱۳۰ | ۷۵۳۹۶۷۲ |
| درصد تحقق | %۱۰۰ | %۱۰۰ |

بخش بهداشت و درمان و آموزش عالی

جدول ۶ - ۳ - فراوانی پست های سازمانی دانشگاه به تفکیک شهرستان طی سال ۱۴۰۲

| جمع | نوع پست | | شهرستان |
|-----|---------|------|----------|
| | روستایی | شهری | |
| ۱۵۴ | ۷۱ | ۸۳ | باشت |
| ۱۹۶ | ۱۰۹ | ۸۷ | بهمئی |
| ۷۲۷ | ۳۶۲ | ۳۶۵ | بویراحمد |
| ۱۹۰ | ۸۶ | ۱۰۴ | چرام |

| | | | |
|------|------|------|----------|
| ۲۵۹ | ۱۲۱ | ۱۳۸ | دنا |
| ۵۹۱ | ۲۷۰ | ۳۲۱ | کهگیلویه |
| ۳۵۸ | ۱۳۳ | ۲۲۵ | گچساران |
| ۱۵۷ | ۳۷ | ۱۲۰ | لنده |
| ۲۱۳ | ۱۲۸ | ۸۵ | مارگون |
| ۲۸۴۵ | ۱۳۱۷ | ۱۵۲۸ | جمع |

جدول ۷ - ۳ - فراوانی مطلق کارکنان شاغل در دانشگاه به تفکیک جنسیت و شهرستان طی سال ۱۴۰۲

| شهرستان | مرد | زن | جمع |
|----------|------|------|------|
| باشت | ۱۰۷ | ۱۰۴ | ۲۱۱ |
| بهمئی | ۱۳۱ | ۱۲۴ | ۲۵۵ |
| بویراحمد | ۱۸۱۶ | ۲۱۲۵ | ۳۹۴۱ |
| چرام | ۹۳ | ۹۴ | ۱۸۷ |
| دنا | ۱۳۷ | ۱۴۰ | ۲۷۷ |
| کهگیلویه | ۵۴۸ | ۷۱۵ | ۱۲۶۳ |
| گچساران | ۴۱۷ | ۷۵۸ | ۱۱۷۵ |
| لنده | ۶۹ | ۶۴ | ۱۳۳ |
| مارگون | ۴۸ | ۲۸ | ۷۶ |
| جمع | ۳۳۶۶ | ۴۱۵۲ | ۷۵۱۸ |

جدول ۸ - ۳ - فراوانی مطلق کارکنان شاغل در دانشگاه به تفکیک جنسیت و نوع مدرک تحصیلی طی سال ۱۴۰۲

| مدرک تحصیلی | مرد | زن | جمع |
|-------------|------|------|------|
| زیردیپلم | ۲۰۵ | ۶۲ | ۲۶۷ |
| دیپلم | ۷۰۷ | ۶۱۵ | ۱۳۲۲ |
| فوق دیپلم | ۲۶۴ | ۱۹۵ | ۴۵۹ |
| لیسانس | ۱۴۳۸ | ۲۷۳۵ | ۴۱۷۳ |
| فوق لیسانس | ۳۳۶ | ۲۴۰ | ۵۷۶ |
| دکتری | ۴۱۶ | ۳۰۵ | ۷۲۱ |
| جمع | ۳۳۶۶ | ۴۱۵۲ | ۷۵۱۸ |

جدول ۹ - ۳ - توزیع نیروی انسانی مقطع دکتری و تخصصی دانشگاه سال ۱۴۰۲

| عنوان | دندانپزشک | داروساز | پزشک عمومی | دکتری علوم آزمایشگاهی | فوق تخصص | متخصص | PhD |
|-------|-----------|---------|------------|-----------------------|----------|-------|-----|
| تعداد | ۴۳ | ۳۰ | ۲۴۰ | ۷ | ۲۹ | ۲۷۵ | ۹۷ |

جدول ۱۰ - ۳ - فراوانی مطلق کارکنان شاغل در دانشگاه به تفکیک نوع استخدام طی سال ۱۴۰۲

| کل | زن | مرد | نوع استخدام | |
|------|------|------|-------------------------------------|---|
| | | | رسمی | مشمولین قانون مدیریت خدمات کشوری و سایر مقررات استخدامی |
| ۴۴۳۳ | ۲۵۷۲ | ۱۸۶۱ | پیمانی | مشمولین قانون نظام هماهنگ |
| ۴۷۸ | ۲۳۸ | ۲۴۰ | قراردادی تبصره ۳ و ۴ و پزشک خانواده | هیات علمی |
| ۱۱۹۴ | ۴۹۹ | ۶۹۵ | سایر | مشمولین خدمات پزشکان و پیراپزشکان، ضریب کا و شرکتی |
| ۲۱۹ | ۷۴ | ۱۴۵ | جمع کل | |
| ۱۱۹۴ | ۷۶۹ | ۴۲۵ | | |
| ۷۵۱۸ | ۴۱۵۲ | ۳۳۶۶ | | |

جدول ۱۱ - ۳ - گزارش پروژه های نظام سلامت استان سال ۱۴۰۲

| شهرستان | تعداد پروژه | وضعیت مرحله پیشرفت پروژه | | |
|----------|-------------|--------------------------|----------|-------------|
| | | تصویب شده | کلنگ زنی | در حال ساخت |
| باشت | ۶ | ۱ | ۱ | ۵ |
| بهمئی | ۲ | ۰ | ۰ | ۲ |
| بویراحمد | ۱۸ | ۵ | ۵ | ۱۳ |
| چرام | ۲ | ۱ | ۱ | ۱ |
| دنا | ۲ | ۰ | ۰ | ۲ |
| کهگیلویه | ۵ | ۲ | ۲ | ۳ |
| گچساران | ۷ | ۲ | ۲ | ۵ |
| لنده | ۲ | ۱ | ۱ | ۱ |

| | | | | | |
|--------|----|----|----|----|----|
| مارگون | ۰ | ۰ | ۰ | ۰ | ۰ |
| جمع | ۴۴ | ۱۲ | ۱۲ | ۳۲ | ۱۸ |

جدول ۱۲-۳ - عملکرد اداره آموزش و برنامه ریزی نیروی انسانی دانشگاه در سال ۱۴۰۲

| تعداد | عملکرد |
|-------|--|
| ۶۲۶ | برگزاری دوره آموزشی شغلی |
| ۱۶۳ | برگزاری دوره آموزشی عمومی |
| ۱۷ | برگزاری دوره آموزشی بهبود مدیریت |
| ۳ | تشکیل کمیته آموزش و توانمندسازی منابع انسانی دانشگاه |
| ۳۰ | نظارت و ارزیابی از دوره های آموزشی برگزار شده |
| ۵۳۶ | ارزیابی اثربخشی دوره های آموزشی برگزار شده |

جدول ۱۳-۳ - عملکرد اداره توسعه سازمان و تحول اداری دانشگاه در سال ۱۴۰۲

| عنوان / تعداد | پستهای با تصدی | پستهای بلا تصدی | جمع | درصد پستهای با تصدی | درصد پستهای بلا تصدی |
|--|----------------|-----------------|------|---------------------|----------------------|
| معاونت بهداشتی و زیرمجموعه | ۲۰۹۱ | ۱۵۷۵ | ۳۶۶۶ | ۵۷٪ | ۴۲.۹٪ |
| معاونت درمان و زیرمجموعه | ۲۶۹۴ | ۹۸۵ | ۳۶۷۹ | ۷۳.۲٪ | ۲۶.۷٪ |
| معاونت آموزشی، دانشجویی و تحقیقات و دانشکده ها | ۳۵۴ | ۱۶۰ | ۵۱۴ | ۶۸.۸٪ | ۳۱.۱٪ |
| حوزه ریاست، معاون توسعه و غذا و دارو | ۲۶۲ | ۳۷ | ۲۹۹ | ۸۷.۶٪ | ۱۲.۳٪ |
| جمع | ۵۴۰۱ | ۲۷۵۷ | ۸۱۵۸ | ۶۶.۲۰٪ | ۳۳.۷۹٪ |

سالنامه آماری

دانشگاه علوم پزشکی و خدمات بهداشتی درمانی

استان کهگیلویه و بویراحمد

سال ۱۴۰۲

بخش چهارم: معاونت بهداشتی

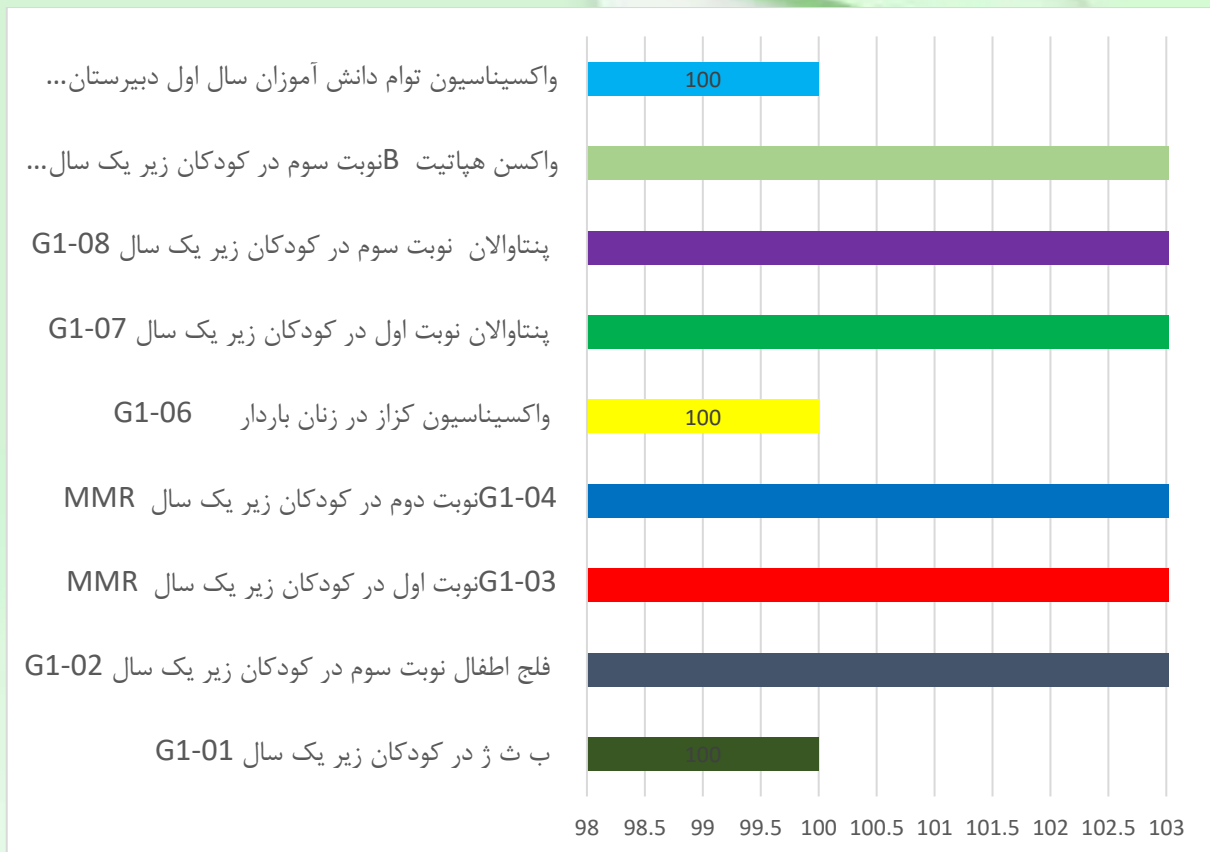


جدول ۱ - ۴ - تعداد واحدهای بهداشتی درمانی به تفکیک شهرستان طی سال ۱۴۰۲

| نوع واحد | تعداد | جمع | بویراحمدر | کهگیلویه | گچساران | دنا | بهمئی | چرام | باشت | لنده | مارگون |
|--------------------------|----------|-----|-----------|----------|---------|-----|-------|------|------|------|--------|
| خانه بهداشت | طبق طرح | ۳۴۱ | ۷۹ | ۸۶ | ۳۰ | ۳۲ | ۲۷ | ۲۳ | ۲۴ | ۱۳ | ۲۷ |
| | فعال | ۳۳۲ | ۷۷ | ۸۲ | ۳۰ | ۲۰ | ۲۷ | ۲۳ | ۲۳ | ۱۳ | ۲۷ |
| | استیجاری | ۱۵ | ۰ | ۵ | ۳ | ۳ | ۲ | ۱ | ۰ | ۰ | ۱ |
| مرکز بهداشت شهری روستایی | طبق طرح | ۱۹ | ۵ | ۵ | ۱ | ۲ | ۱ | ۲ | ۱ | ۱ | ۱ |
| | فعال | ۱۹ | ۵ | ۵ | ۱ | ۲ | ۱ | ۲ | ۱ | ۱ | ۱ |
| | استیجاری | ۰ | ۰ | ۰ | ۰ | ۰ | ۰ | ۰ | ۰ | ۰ | ۰ |
| مرکز بهداشت شهری | طبق طرح | ۷ | ۳ | ۱ | ۳ | ۰ | ۰ | ۰ | ۰ | ۰ | ۰ |
| | فعال | ۷ | ۳ | ۱ | ۳ | ۰ | ۰ | ۰ | ۰ | ۰ | ۰ |
| | استیجاری | ۰ | ۰ | ۰ | ۰ | ۰ | ۰ | ۰ | ۰ | ۰ | ۰ |
| مرکز بهداشت روستایی | طبق طرح | ۶۰ | ۱۵ | ۱۲ | ۷ | ۷ | ۶ | ۴ | ۳ | ۲ | ۴ |
| | فعال | ۵۱ | ۱۱ | ۸ | ۶ | ۷ | ۶ | ۴ | ۳ | ۲ | ۴ |
| | استیجاری | ۴ | ۰ | ۰ | ۱ | ۱ | ۱ | ۱ | ۰ | ۰ | ۰ |
| پایگاه ستاره دار | طبق طرح | ۲۰ | ۹ | ۳ | ۰ | ۲ | ۱ | ۲ | ۱ | ۲ | ۴ |
| | فعال | ۲۰ | ۹ | ۳ | ۰ | ۲ | ۱ | ۲ | ۱ | ۲ | ۴ |
| | استیجاری | ۳ | ۳ | ۰ | ۰ | ۰ | ۰ | ۰ | ۰ | ۰ | ۰ |
| پایگاه بهداشت شهری | طبق طرح | ۵۲ | ۱۸ | ۱۰ | ۱۳ | ۲ | ۲ | ۳ | ۱ | ۲ | ۱ |
| | فعال | ۵۶ | ۱۸ | ۱۰ | ۱۷ | ۲ | ۲ | ۳ | ۱ | ۲ | ۱ |
| | استیجاری | ۱۱ | ۱۱ | ۰ | ۱۰ | ۰ | ۱ | ۰ | ۰ | ۱ | ۰ |
| پایگاه بهداشت روستایی | طبق طرح | ۷ | ۷ | ۰ | ۰ | ۰ | ۰ | ۰ | ۰ | ۰ | ۰ |
| | فعال | ۶ | ۶ | ۰ | ۰ | ۰ | ۰ | ۰ | ۰ | ۰ | ۰ |
| | استیجاری | ۰ | ۰ | ۰ | ۰ | ۰ | ۰ | ۰ | ۰ | ۰ | ۰ |

جدول ۲ - ۴ - میزان پوشش واکسیناسیون طی سال ۱۴۰۲

| درصد | پوشش واکسن |
|------|---|
| ۹۸ | ب ب ژ در کودکان زیر یک سال G1-01 |
| ۱۰۳ | فلج اطفال نوبت سوم در کودکان زیر یک سال G1-02 |
| ۹۹ | MMR نوبت اول در کودکان زیر یک سال G1-03 |
| ۹۹ | MMR نوبت دوم در کودکان زیر یک سال G1-04 |
| ۱۰۰ | واکسیناسیون کزاز در زنان باردار G1-06 |
| ۹۸ | پنتاوالان نوبت اول در کودکان زیر یک سال G1-07 |
| ۱۰۳ | پنتاوالان نوبت سوم در کودکان زیر یک سال G1-08 |
| ۱۰۳ | واکسن هپاتیت B نوبت سوم در کودکان زیر یک سال G1-09 |
| ۱۰۰ | واکسیناسیون توام دانش آموزان سال اول دبیرستان G1-10 |



نمودار ۱-۴ - پوشش واکسیناسیون طی سال ۱۴۰۲

جدول ۳-۴ - فراوانی مطلق نوزادان و زنان زایمان کرده شهری و روستایی طی سال ۱۴۰۲

| تعداد زنان زایمان کرده | تعداد نوزادان با وزن تولد کمتر از ۲۵۰۰ گرم | شهرستان | |
|------------------------|--|-----------------|---------|
| ۲۰۲ | ۸ | باشت | شهری |
| ۲۵۶۴ | ۲۹۷ | بویرا احمد | |
| ۵۳۰ | ۲۴ | بهمنی | |
| ۲۶۵ | ۲۱ | چرام | |
| ۱۹۱ | ۲۵ | دنا | |
| ۱۰۶۸ | ۹۰ | کهگیلویه | |
| ۲۳۰ | ۸ | لنده | |
| ۱۰۴۰ | ۸۷ | گچساران | |
| ۷۶ | ۹ | مارگون | |
| ۶۱۶۶ | ۵۶۹ | جمع شهری | |
| ۹۴ | ۵ | باشت | روستایی |
| ۲۱۲۰ | ۲۶۳ | بویرا احمد | |
| ۲۵۲ | ۱۷ | بهمنی | |
| ۱۷۳ | ۷ | چرام | |
| ۴۸۲ | ۵۷ | دنا | |
| ۹۹۳ | ۸۰ | کهگیلویه | |
| ۷۷ | ۲ | لنده | |
| ۳۲۳ | ۲۶ | گچساران | |
| ۳۲۳ | ۵۱ | مارگون | |
| ۴۸۳۷ | ۵۰۸ | جمع روستایی | |
| ۱۱۰۰۳ | ۱۰۷۷ | جمع کل | |

جدول ۴ - ۴ - توزیع فراوانی میزان بروز بیماریها طی سال ۱۴۰۲

| میزان | | | عنوان |
|-------|------|------|---|
| کل | مرد | زن | |
| ۱.۷ | ۳.۳ | ۰ | میزان بروز بیماری فنیل کتونوری در ده هزار نفر جمعیت |
| ۱.۴۶ | ۱.۵۱ | ۱.۴ | میزان بروز سرطان در هزار نفر جمعیت |
| ۷.۴۸ | ۵.۱ | ۹.۵ | درصد شیوع دیابت |
| ۰.۵ | ۰.۴ | ۰.۶ | درصد شیوع کم کاری تیروئید نوزادان |
| ۶۱.۵ | ۷۰ | ۵۳ | میزان بروز کم کاری تیروئید نوزادان در صد هزار نفر تولد زنده |
| ۷.۲ | ۹.۱ | ۶.۳ | میزان بروز فلج شل حاد در کودکان زیر ۱۵ سال (موارد مشکوک) در یکصد هزار نفر |
| ۰.۱۲ | ۰ | ۰.۲۴ | میزان بروز سرخک در یکصد هزار نفر |
| ۰.۹ | ۱.۲ | ۰.۷ | میزان بروز مالاریا در یکصد هزار نفر |
| ۱۱.۹ | ۱۲.۲ | ۱۰.۵ | میزان بروز مننژیت مننژوکوک در یکصد هزار نفر |
| ۰.۱۲ | ۰.۲۴ | ۰ | میزان بروز سیاه سرفه در یکصد هزار نفر |
| ۶۲ | ۳۵ | ۲۷ | gb تعداد موارد ثبت هیپاتیت |
| ۷.۶ | ۸.۵ | ۶.۷ | میزان بروز هیپاتیت ب در یکصد هزار نفر |
| ۵ | ۴.۱ | ۵.۸ | میزان بروز سالک در یکصد هزار نفر |
| ۲۴۱ | ۳۲۹ | ۱۵۱ | تعداد موارد حیوان گزیدگی در یکصد هزار نفر |
| ۰ | ۰ | ۰ | میزان بروز تیفوئید در یکصد هزار نفر |
| ۲۶.۴ | ۲۷ | ۲۵ | میزان بروز اسهال خونی در یکصد هزار نفر |

جدول ۵ - ۴ - شاخص های واحد آموزش بهداشت در سال ۱۴۰۲

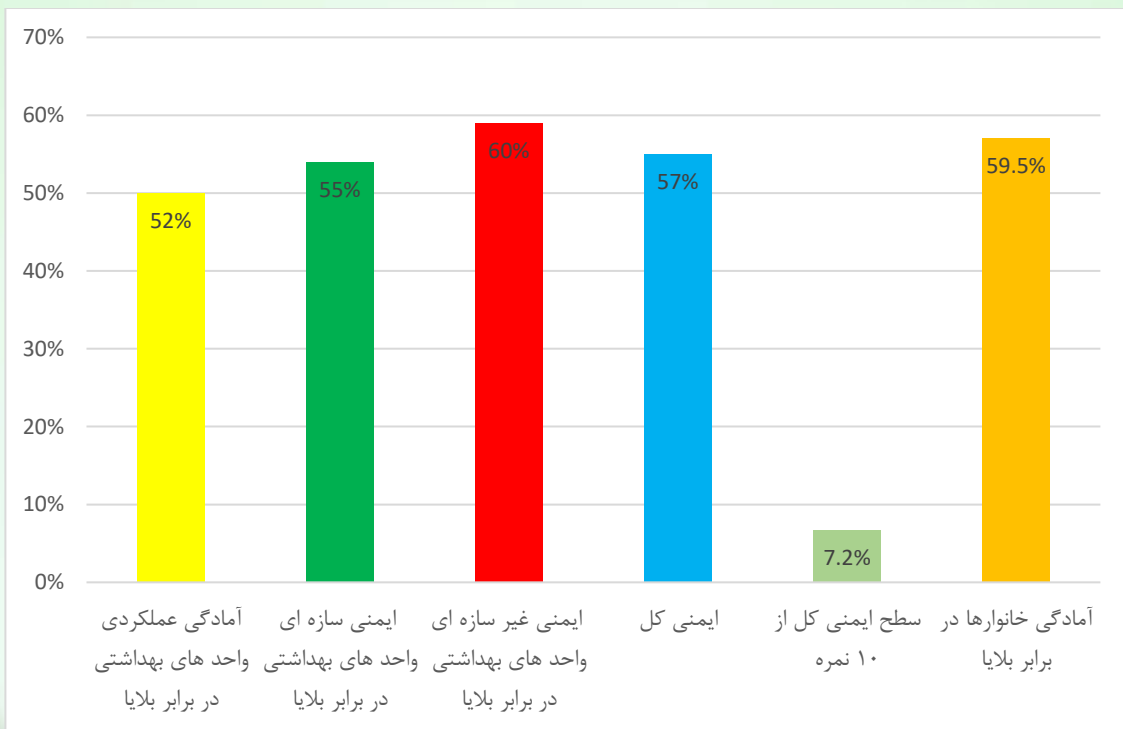
| تعداد | نوع شاخص |
|--------|---|
| ۱۹۰۸۳ | تعداد رسانه آموزشی تولید و چاپ شده (جدید و چاپ مجدد) - پوستر، تراکت، پمفلت، بروشور، کتاب، بنر |
| ۹۶۵۰ | تعداد دانش آموزان سفیر سلامت آموزش دیده |
| ۳۱۲۰۰ | تعداد پیامکهای ارسال شده |
| ۱۵۷۵۳۲ | تعداد سفیران سلامت خانواده آموزش دیده |
| ۲۷ | تعداد برنامه های پخش شده رادیوئی در زمینه مسایل بهداشتی |
| ۱۸ | تعداد برنامه های پخش شده تلویزیونی در زمینه مسایل بهداشتی |
| ۱۷۷۰ | تعداد برنامه های پخش شده از رسانه های جمعی (جراید) در زمینه مسایل بهداشتی |
| ۲۷۵ | تعداد کارگاههای برگزار شده |
| ۷۴۵ | تعداد زیرنویسهای پخش شده |
| ۴۸ | تعداد تیزرهای پخش شده |
| ۶۶۷۶ | تعداد معلمان /کارکنان آموزش و پرورش که دوره آموزشی راهنمای جامع آموزش سلامت در مدارس را گذرانده اند |

جدول ۶ - ۴ - تعداد خانوار، پزشک خانواده (مصوب- موجود) و مراکز فاقد پزشک خانواده در سال ۱۴۰۲

| تعداد | عنوان | |
|--------|---------|-------------------------|
| ۱۱۸۱۶۸ | شهری | کل خانوارها |
| ۸۴۸۰۳ | روستایی | |
| ۰ | غیرساکن | |
| ۲۰۹۲۱۷ | جمع | |
| ۰ | شهری | پزشک خانواده مصوب |
| ۰ | روستایی | |
| | جمع | |
| ۲۲ | شهری | پزشک خانواده موجود |
| ۱۲۸ | روستایی | |
| | جمع | |
| ۰ | شهری | مراکز فاقد پزشک خانواده |
| ۱ | روستایی | |

جدول ۷-۴ - شاخص بلایا سال ۱۴۰۲

| شاخص | واحد | مقدار | آخرین شاخص کشوری |
|---|------------|-------|------------------|
| آمادگی عملکردی واحد های بهداشتی در برابر بلایا | درصد | ۵۲٪ | - |
| ایمنی سازه ای واحد های بهداشتی در برابر بلایا | درصد | ۵۵٪ | - |
| ایمنی غیر سازه ای واحد های بهداشتی در برابر بلایا | درصد | ۶۰٪ | - |
| ایمنی کل | درصد | ۵۷٪ | - |
| سطح ایمنی کل از ۱۰ نمره | از ۱۰ نمره | ۷.۲٪ | - |
| آمادگی خانوارها در برابر بلایا | درصد | ۵۹.۵٪ | - |



نمودار ۲-۴ - شاخص بلایا سال ۱۴۰۲

جدول ۸ - ۴ - شاخص واحد بهداشت دهان و دندان سال ۱۴۰۲

| مقادیر شاخص ها به تفکیک شهرستان | | | | | | | | | استان | عنوان |
|---------------------------------|-------|-------|-------|-------|-------|---------|----------|---------|-------|--|
| مارگون | لنده | باشت | چرام | بهمئی | دنا | گجساران | کهگیلویه | بویراحم | | |
| ۳.۸ | ۳.۸ | ۳.۸ | ۳.۸ | ۳.۸ | ۳.۸ | ۳.۸ | ۳.۸ | ۳.۸ | ۳.۸ | میانگین dmft کودکان ۶ ساله |
| ۲.۱ | ۲.۱ | ۲.۱ | ۲.۱ | ۲.۱ | ۲.۱ | ۲.۱ | ۲.۱ | ۲.۱ | ۲.۱ | میانگین DMFT کودکان ۱۲ ساله |
| ۵۴ | ۵۲.۵ | ۲۷.۰۸ | ۵۱.۰۳ | ۴۲.۱۲ | ۲۶.۰۵ | ۲۲.۴ | ۳۱.۷ | ۳۲ | ۳۸ | درصد مراکز فاقد نیروی انسانی |
| ۳۱.۱۳ | ۲۷.۰۹ | ۲۷.۱۳ | ۳۱.۵ | ۲۷.۰۴ | ۲۷.۱ | ۳۶.۱۲ | ۳۵ | ۲۷.۱۴ | ۳۰.۷۸ | درصد یونیت اسقاطی |
| ۴۳.۱۲ | ۵۴.۱۲ | ۶۰.۵ | ۴۳ | ۴۲.۷ | ۴۱.۸۳ | ۵۹.۳ | ۴۷.۱۴ | ۴۲.۵ | ۴۷.۸۵ | بهره‌مندی از خدمات پایه سلامت دهان و دندان دانش‌آموزان |
| ۱۱۲ | ۹۳ | ۳۱۵ | ۴۰۱ | ۱۲۶۹ | ۲۲۶۸ | ۲۱۱ | ۷۶۸ | ۸۱۴ | ۶۰۱۲ | وارنیش فلوراید تراپی (ارایه خدمات) |
| ۲۴۷ | ۲۴۳ | ۱۱ | ۰ | ۱۳ | ۴۶۳ | ۱۳۸۸ | ۱۰۹۳ | ۷۲۴ | ۳۹۱۲ | تعداد فیشو سیلانت (ارایه خدمات) |
| ۱۸ | ۱۱ | ۲۲ | ۰ | ۸۴ | ۱۶۳ | ۴۸۴ | ۴۰.۸ | ۳۰.۵ | ۱۳۸۹ | تعداد جرم‌گیری (ارایه خدمات) |
| ۱۶۴ | ۴۳۰ | ۲۱۴ | ۰ | ۸۱۵ | ۱۰۹۵ | ۱۷۹۶ | ۲۰۲۸ | ۲۰۳۲ | ۸۰۹۵ | تعداد ترمیم دندان (ارایه خدمات) |
| ۷۴۰ | ۷۴۰ | ۳۹۱۴ | ۲۰۱۲ | ۳۶۱۸ | ۷۷۲۲ | ۳۰۳۰ | ۹۶۴۰ | ۱۲۸۱۹ | ۴۲۵۱۵ | تعداد کشیدن دندان (ارایه خدمات) |

جدول ۹ - ۴ - شاخص های گروه بیماریهای واگیر و غیر واگیر سال ۱۴۰۲

| آخرین میانگین کشوری | تعداد/میزان | نوع شاخص بیماری |
|---------------------|---------------|--|
| ۳۱ | ۱۶.۷ | درصد شیوع پرفشاری خون در شهر در افراد بالای سی سال |
| ۳۰ | ۲۱.۶۱ | درصد شیوع پرفشاری خون در روستا در افراد بالای سی سال |
| ۱۲ | ۷.۹ | درصد شیوع دیابت نوع دو روستایی در افراد بالای سی سال |
| ۱۶ | ۸.۲ | درصد شیوع دیابت نوع دو شهری در افراد بالای سی سال |
| ۱۷.۳ | ۱۴.۶ | میزان بروز سرطان ثبت شده در ده هزار نفر جمعیت |
| ۴.۲ | ۶.۸ | میزان بروز بیماری کم کاری تیروئید مادرزادی نوزادان در هزار تولد زنده |
| ۹۴ | ۹۷ | درصد تهیه نمونه مطلوب خون کم کاری نوزادان در غریال گیری |
| ۴.۹ | ۱ | میزان بروز بیماری سل اسمیر مثبت در صد هزار نفر جمعیت |
| ۸.۵ | ۳ | میزان بروز موارد سل در صد هزار نفر جمعیت |
| ۱۰.۵ | ۶.۸ (۵۳ مورد) | میزان بروز موارد بثورات همرا با تب در صد هزار نفر جمعیت |
| ۴.۸۷ | ۷.۲ | میزان بروز مشکوک به فلج در صد هزار نفر جمعیت |
| ۲۶ | ۳۰ | میزان بروز تب مالت در صد هزار نفر جمعیت |
| ۱۵.۳ | ۵ | میزان بروز سالک در صد هزار نفر جمعیت |
| ۵ | ۱.۳ | میزان بروز طغیان به ازاء ۲۰۰۰۰ نفر جمعیت تحت پوشش |
| ۱۶۷۱ | ۹ | تعداد موارد جدید سالانه HIV در استان |
| ۹۸ | ۱۰۳ | درصد پوشش واکسن پولیو سه |
| ۹۹ | ۹۹ | درصد پوشش واکسن ۱MMR |

جدول ۱۰ - ۴ - شاخص های واحد تغذیه سال ۱۴۰۲

| میزان | شاخص |
|-------|---|
| ۷۳٪ | درصد آهن یاری دانش آموزان دختر متوسطه دوره دوم (مورد انتظار ۱۰۰٪) |
| ٪۷۸ | درصد آهن یاری دانش آموزان دختر متوسطه دوره اول (مورد انتظار ۴۰٪) |
| ٪۷۶.۵ | درصد مکمل یاری ویتامین دی دانش آموزان دختر متوسطه دوره اول |
| ٪۷۲ | درصد مکمل یاری ویتامین دی دانش آموزان دختر متوسطه دوره دوم |
| ۷۱٪ | درصد کودکان بهبود یافته حمایتی مشارکتی (مورد انتظار < ۵۰٪) |
| ۳۳۸۵۰ | تعداد مشاوره های تغذیه در مراکز سلامت جامعه |
| - | میانه ید ادرار |

جدول ۱۱ - ۴ - شاخص امور دارویی در سال ۱۴۰۲

| درصد هزینه انجام یافته سرانه دارویی بیمه روستایی و پزشکی خانواده | متوسط اقلام نسخ دارویی پزشک خانواده | درصد واگذاری رایبه خدمات دارویی به بخش خصوصی در مراکز مجری برنامه پزشکی خانواده | استاندارد شاخص یا هدف تعیین شده | |
|--|-------------------------------------|---|---------------------------------|-----------------|
| ۱۸.۶۶٪ | ۳.۳۴ | ۹۶.۵۷٪ | استان | شاخص شهرستان ها |
| ۲۰٪ | ۳.۱۹ | ٪۶۹.۱۶ | بویراحمد | |
| ۱۹.۲٪ | ۳.۵۱ | ٪۱۰۰ | کهگیلویه | |
| ۳.۸۴٪ | ۳.۴۰ | ٪۱۰۰ | گچساران | |
| ۷.۹٪ | ۳.۳۹ | ٪۱۰۰ | دنا | |
| ۳۳.۴٪ | ۲.۵۹ | ٪۱۰۰ | بهمئی | |
| ۷.۱٪ | ۳.۹۹ | ٪۱۰۰ | باشت | |
| ۱۲.۵٪ | ۳.۳۶ | ٪۱۰۰ | چرام | |
| ٪۲۲.۴ | ۳.۳۱ | ٪۱۰۰ | لنده | |
| ٪۴۱.۶ | ۳.۳۲ | ٪۱۰۰ | مارگون | |

جدول ۱۲ - ۴ - جدول علل شایع مرگ (ده علت اول مرگ در تمام گروه های سنی) سال ۱۴۰۲

| ردیف | ده علت اول مرگ | تعداد | درصد |
|------|----------------------------------|-------|-------|
| ۱ | بیماریهای قلبی عروقی | ۱۲۱۰ | ۴۳.۱۳ |
| ۲ | سرطانها و تومورها | ۳۷۷ | ۱۳.۴۴ |
| ۳ | بیماریهای دوران حول تولد | ۲۱۸ | ۷.۷۷ |
| ۴ | حوادث مربوط به حمل و نقل | ۱۷۹ | ۶.۳۸ |
| ۵ | حوادث غیر عمدی | ۱۳۷ | ۴.۸۸ |
| ۶ | بیماریهای دستگاه ادراری و تناسلی | ۱۲۶ | ۴.۴۹ |
| ۷ | بیماریهای دستگاه تنفسی | ۱۱۴ | ۴.۰۶ |
| ۸ | بیماریهای غدد، تغذیه و متابولیک | ۸۴ | ۲.۹۹ |
| ۹ | بیماریهای دستگاه گوارش | ۶۵ | ۲.۳۱ |
| ۱۰ | بیماریهای عفونی و انگلی | ۶۵ | ۲.۳۱ |

جدول ۱۳ - ۴ - وضعیت آمادگی در مقابل حوادث و بلایا سال ۱۴۰۲ به تفکیک شهرستان

| شاخص | بویراحمد | کهگیلویه | گچساران | دنا | بهمئی | چرام | باشت | مارگون |
|---|----------|----------|---------|-------|-------|-------|-------|--------|
| درصد استقرار گروه مدیریت و کاهش خطر بلایا در سطح معاونت بهداشت دانشگاه | ٪۱۰۰ | ٪۱۰۰ | ٪۱۰۰ | ٪۱۰۰ | ٪۱۰۰ | ٪۱۰۰ | ٪۱۰۰ | ٪۱۰۰ |
| درصد اجرای برنامه ارزیابی ایمنی و خطر واحد های بهداشتی | ٪۱۰۰ | ٪۱۰۰ | ٪۱۰۰ | ٪۱۰۰ | ٪۱۰۰ | ٪۱۰۰ | ٪۱۰۰ | ٪۱۰۰ |
| درصد دانشگاه های دارای پوشش کامل بیمه واحد های بهداشتی در برابر حوادث و بلایا | ۰ | ۰ | ۰ | ۰ | ۰ | ۰ | ۰ | ۰ |
| آمادگی عملکردی واحد های بهداشتی در برابر بلایا (درصد) | ۵۱ | ۳۹.۵ | ۶۰.۵ | ۷۷ | ۶۳.۷۵ | ۳۲.۸ | ۴۵.۰۴ | ۴۶.۵ |
| ایمنی سازه ای واحد های بهداشتی در برابر بلایا (درصد) | ۴۸.۱۴ | ۴۱ | ۶۲.۳ | ۶۷.۱۸ | ۷۳.۵ | ۳۴.۷ | ۴۴ | ۳۸.۱۲ |
| ایمنی غیر سازه ای واحد های بهداشتی در برابر بلایا (درصد) | ۵۳.۵ | ۵۴.۲ | ۴۷.۳ | ۶۶.۸ | ۶۷.۵ | ۵۰.۳۴ | ۵۲.۱۲ | ۴۴.۴ |
| درصد آمادگی خانوار در برابر بلایا | ۳۰.۷۲ | ۱۶.۹ | ۲۴.۶ | ۳۷.۴۲ | ۲۸ | ۹.۴۵ | ۳۳.۱۵ | ۳۴.۷۴ |
| درصد پوشش برنامه آموزش خانوار در جمعیت تحت پوشش دانشگاه (پیلوت) | ۶۵ | ۲۵.۱۲ | ۶۳.۱۸ | ۶۷.۲ | ۸۳.۵ | ۵۴.۹ | ۵۱.۷ | ۴۱.۳ |

| | | | | | | | | |
|-------------------------------------|------|------|------|------|------|------|------|------|
| درصد تدوین EOP در مرکز بهداشت استان | %۱۰۰ | %۱۰۰ | %۱۰۰ | %۱۰۰ | %۱۰۰ | %۱۰۰ | %۱۰۰ | %۱۰۰ |
|-------------------------------------|------|------|------|------|------|------|------|------|

جدول ۱۴ - ۴ - نیروی انسانی شاغل در سال ۱۴۰۲ به تفکیک شهرستان

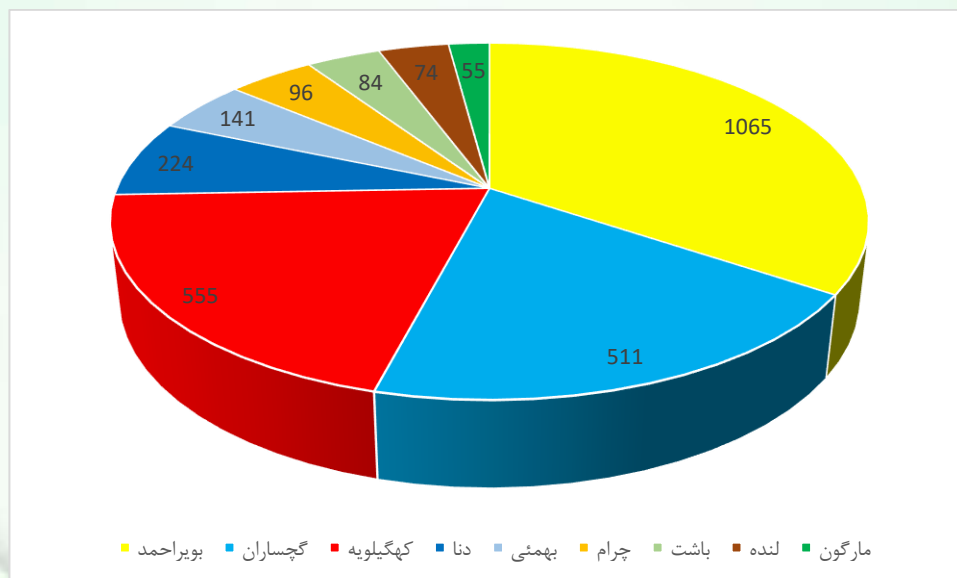
| استان | بویراحمدر | کهگیلویه | گچساران | دنا | بهمئی | چرام | باشت | لنده | مارگون |
|---|-----------|----------|---------|-----|-------|------|------|------|--------|
| تعداد بهورز طبق طرح | ۲۰۱ | ۱۸۳ | ۷۲ | ۷۳ | ۶۰ | ۵۲ | ۴۵ | ۲۹ | ۵۷ |
| تعداد بهورز موجود | ۱۵۳ | ۱۲۰ | ۴۹ | ۴۶ | ۴۵ | ۳۶ | ۳۶ | ۲۱ | ۴۲ |
| کسری بهورز | ۴۸ | ۶۳ | ۲۳ | ۲۷ | ۱۵ | ۱۶ | ۹ | ۸ | ۱۵ |
| تعداد پزشکان شاغل در مناطق روستایی و شهری | ۵۰ | ۲۴ | ۱۷ | ۱۶ | ۱۴ | ۱۱ | ۶ | ۷ | ۵ |

جدول ۱۵ - ۴ - تعداد مرگ و میر در گروه های سنی خاص سال در ۱۴۰۲

| عنوان | تعداد | |
|---|---------|------|
| تعداد کل مرگ و میر | شهری | ۱۷۹۹ |
| | روستایی | ۱۰۰۵ |
| | جمع | ۲۸۰۵ |
| مردم بدنیا آمده بعد از هفته ۲۲ | شهری | ۵۳ |
| | روستایی | ۱۷ |
| | جمع | ۷۰ |
| مرگ و میر نوزادان زیر ۲۸ روز | شهری | ۷۱ |
| | روستایی | ۴۹ |
| | جمع | ۱۲۰ |
| مرگ و میر مادران به علت عوارض حاملگی و زایمان | شهری | ۴ |
| | روستایی | ۱ |
| | جمع | ۵ |
| مرگ و میر گروه سنی ۱۵ تا ۵۹ سال | شهری | ۵۴۶ |
| | روستایی | ۲۵۸ |
| | جمع | ۸۰۴ |
| مرگ و میر گروه سنی ۶۰ تا ۷۰ سال | شهری | ۳۰۶ |
| | روستایی | ۱۶۳ |
| | جمع | ۴۶۹ |
| مرگ و میر گروه سنی بالای ۶۰ سال | شهری | ۱۰۴۶ |
| | روستایی | ۶۴۱ |
| | جمع | ۱۶۷۸ |

جدول ۱۶-۴- جدول آمار مرگ و میر کلی سال ۱۴۰۲ به تفکیک شهرستان

| شهرستان | تعداد |
|----------|-------|
| بویراحمد | ۱۰۶۵ |
| گچساران | ۵۱۱ |
| کهگیلویه | ۵۵۵ |
| دنا | ۲۲۴ |
| بهمنی | ۱۴۱ |
| چرام | ۹۶ |
| باشت | ۸۴ |
| لنده | ۷۴ |
| مارگون | ۵۵ |
| جمع کل | ۲۸۰۵ |



نمودار ۳-۴- آمار مرگ و میر کلی سال ۱۴۰۲ به تفکیک شهرستان

جدول ۱۷-۴- شاخص واحد بهداشت خانواده در سال ۱۴۰۲

| مقدار | شاخص | ردیف |
|--|--|------|
| ۷.۷۶ | میزان مرگ نوزادان شهری | ۱ |
| ۱۰.۰۸ | میزان مرگ نوزادان روستایی | ۲ |
| ۱۶.۱۵ | میزان موالید خام شهری | ۳ |
| ۱۳.۹۱ | میزان موالید خام روستایی | ۴ |
| ۱۱.۸۲ | میزان مرگ کودکان زیر یک سال شهری | ۵ |
| ۱۴.۲۸ | میزان مرگ کودکان زیر یک سال روستایی | ۶ |
| ۱۴.۴۱ | میزان مرگ کودکان زیر ۵ سال شهری | ۷ |
| ۱۶.۱۷ | میزان مرگ کودکان زیر ۵ سال روستایی | ۸ |
| ۶.۶۵ | میزان مرگ کودکان ۱-۵۹ ماهه شهری | ۹ |
| ۶.۰۹ | میزان مرگ کودکان ۱-۵۹ ماهه روستایی | ۱۰ |
| .۴۴ | درصد مرده زایی شهری | ۱۱ |
| .۲۵ | درصد مرده زایی روستایی | ۱۲ |
| ۱۰.۵۱ | درصد نوزادان با وزن کمتر از ۲۵۰۰ گرم شهری | ۱۳ |
| ۱۰.۶۶ | درصد نوزادان با وزن کمتر از ۲۵۰۰ گرم روستایی | ۱۴ |
| ۹۹.۹۷ | درصد زایمان ایمن شهری | ۱۵ |
| ۹۹.۹۹ | درصد زایمان ایمن روستایی | ۱۶ |
| ۳۳.۷۳ | درصد سزارین شهری | ۱۷ |
| ۲۰.۷۷ | درصد سزارین روستایی | ۱۸ |
| با توجه به قوانین جوانین جمعیت از شاخص های واحد سلامت خانواده حذف گردیده است | درصد زایمان زیر ۱۸ سال شهری | ۱۹ |
| با توجه به قوانین جوانین جمعیت از شاخص های واحد سلامت خانواده حذف گردیده است | درصد زایمان زیر ۱۸ سال روستایی | ۲۰ |
| با توجه به قوانین جوانین جمعیت از شاخص های واحد سلامت خانواده حذف گردیده است | درصد زایمان ۳۵ سال و بالاتر شهری | ۲۱ |
| با توجه به قوانین جوانین جمعیت از شاخص های واحد سلامت خانواده حذف گردیده است | درصد زایمان ۳۵ سال و بالاتر روستایی | ۲۲ |
| با توجه به قوانین جوانین جمعیت از شاخص های واحد سلامت خانواده حذف گردیده است | درصد زایمان با فاصله کمتر از ۳ سال شهری | ۲۳ |
| با توجه به قوانین جوانین جمعیت از شاخص های واحد سلامت خانواده حذف گردیده است | درصد زایمان با فاصله کمتر از ۳ سال روستایی | ۲۴ |
| ۱.۸۳ | باروری کلی شهری | ۲۵ |
| - | باروری کلی روستایی | ۲۶ |

جدول ۱۸- ۴- شاخص های آموزش و ارتقاء سلامت سال ۱۴۰۲ به تفکیک شهرستان

| مارگون | لنده | شهرستان | | | | | | | نام شاخص |
|--------|------|---------|------|-------|------|---------|---------|---------|---|
| | | چرام | دنا | بهمی | باشت | کهگیویه | گچساران | بویراجه | |
| %۱۰۰ | %۱۰۰ | %۱۰۰ | %۱۰۰ | %۱۰۰ | %۱۰۰ | %۱۰۰ | %۱۰۰ | %۱۰۰ | درصدانجام نیازسنجی سلامت درواحد های ستادی |
| %۱۰۰ | %۱۰۰ | %۱۰۰ | %۱۰۰ | %۱۰۰ | %۱۰۰ | %۱۰۰ | %۱۰۰ | %۱۰۰ | درصدانجام نیازسنجی سلامت در مراکز بهداشتی درمانی |
| %۱۰۰ | %۱۰۰ | %۱۰۰ | %۱۰۰ | %۱۰۰ | %۱۰۰ | %۱۰۰ | %۱۰۰ | %۱۰۰ | درصدانجام نیازسنجی سلامت درخانه های بهداشت |
| %۶۱ | %۷۳ | %۱۰۰ | %۷۹ | %۸۸ | %۱۰۰ | %۱۰۰ | %۱۰۰ | %۷۵ | درصد برگزاری جلسات آموزش گروهی طبق تقویم همگانی توسط بهورز/ بهورزان درخانه های بهداشت |
| %۲۴ | %۲۱ | %۳۰ | %۵۲ | %۵۴ | %۶۶ | %۱۰۰ | %۱۰۰ | %۵۰ | درصد برگزاری جلسات آموزشی پزشکان گروهی طبق تقویم آموزش همگانی |
| %۵۳ | %۶۲ | %۱۰۰ | %۶۵ | %۹۴ | %۱۰۰ | %۱۰۰ | %۱۰۰ | %۶۳ | درصد برگزاری جلسات آموزشی ماماها گروهی طبق تقویم آموزش همگانی |
| %۷۵ | %۷۷ | %۱۰۰ | %۷۹ | %۹۵ | %۱۰۰ | %۱۰۰ | %۱۰۰ | %۸۳ | درصد برگزاری جلسات آموزشی کاردان و کارشناس بهداشتی زن گروهی طبق تقویم آموزش همگانی |
| %۸۱ | %۸۴ | %۱۰۰ | %۷۶ | %۹۴.۳ | %۹۰ | %۱۰۰ | %۱۰۰ | %۸۵.۵ | درصد برگزاری جلسات آموزشی کاردان و کارشناس بهداشتی مرد گروهی طبق تقویم آموزش همگانی |
| %۸۴ | %۸۸ | %۱۰۰ | %۶۷ | %۱۰۰ | %۱۰۰ | %۱۰۰ | %۱۰۰ | %۷۲ | درصد ارزشیابی برنامه های آموزشی انجام شده براساس تعدادمراکز بهداشتی درمانی |
| %۱۰۰ | %۱۰۰ | %۱۰۰ | %۸۹ | %۱۰۰ | %۱۰۰ | %۱۰۰ | %۱۰۰ | %۷۵ | درصد ارزشیابی برنامه های آموزشی انجام شده بر اساس تعداد خانه های |

| بهداشت | | | | | | | | | |
|--------|------|------|-----|-----|------|------|------|-----|---|
| | | | | | | | | | درصد ارزشیابی برنامه های آموزشی انجام شده براساس تعداد جلسات مراکز بهداشتی درمانی |
| %۱۰۰ | %۱۰۰ | %۱۰۰ | %۸۲ | %۷۸ | %۱۰۰ | %۱۰۰ | %۱۰۰ | %۸۱ | |
| | | | | | | | | | درصد ارزشیابی برنامه های آموزشی انجام شده براساس تعداد جلسات خانه های بهداشت |
| %۱۰۰ | %۱۰۰ | %۱۰۰ | %۷۲ | ۷۷% | %۱۰۰ | %۱۰۰ | %۱۰۰ | %۷۹ | |

جدول ۱۹- ۴ تعداد موالید زنده در سال ۱۴۰۲ به تفکیک شهرستان

| جمع کل شهرستان | موالید زنده | | | شهرستان/تعداد |
|-------------------|-------------|----|---------|---------------|
| | مرد | زن | روستایی | |
| | | | شهری | |

| | | | | | |
|-------|------|------|------|------|-----------|
| ۴۳۲۹ | ۲۲۷۷ | ۲۰۵۲ | ۲۵۶۴ | ۱۷۶۵ | بویر احمد |
| ۱۴۵۹ | ۷۷۰ | ۶۸۹ | ۲۴۵ | ۱۲۱۴ | گچساران |
| ۲۲۳۵ | ۱۱۵۱ | ۱۰۸۴ | ۸۹۵ | ۱۳۴۰ | کهگیلویه |
| ۵۵۶ | ۲۹۱ | ۲۶۵ | ۴۴۷ | ۱۰۹ | دنا |
| ۶۰۷ | ۲۸۹ | ۳۱۸ | ۲۰۹ | ۳۹۸ | بهمئی |
| ۲۵۹ | ۱۲۹ | ۱۳۰ | ۹۹ | ۱۶۰ | چرام |
| ۲۰۳ | ۱۱۵ | ۸۸ | ۴۱ | ۱۶۲ | باشت |
| ۲۶۶ | ۱۲۵ | ۱۴۱ | ۶۰ | ۲۰۶ | لنده |
| ۲۶۱ | ۱۲۷ | ۱۳۴ | ۲۰۲ | ۵۹ | مارگون |
| ۱۰۱۷۵ | ۵۲۷۴ | ۴۹۰۱ | ۴۷۶۲ | ۵۴۱۳ | جمع |

جدول ۲۰-۴ - شاخص های واحد بهداشت حرفه ای و طب کار سال ۱۴۰۲

| ردیف | شاخص | میزان | آخرین شاخص کشوری |
|------|--------------------------------------|-------|------------------|
| ۱ | درصد کارگران تحت پوشش معاینات کارگری | ٪۶۴ | ٪۵۱ |
| ۲ | درصد پوشش بهداشتی کارگاه ها | ٪۱۰۰ | ٪۹۸ |
| ۳ | درصد کارگران تحت پوشش خدمات بهداشتی | ٪۱۰۰ | ٪۹۶ |
| ۴ | تعداد کارگاه های شناسایی شده | ۷۷۹۲ | - |

جدول ۲۲-۴- شاخص های سامانه سبب گروه سلامت روانی اجتماعی و اعتیاد سال ۱۴۰۲

| شهرستان | بویراحمدر | | کهگیلویه | | گچساران | | دنا | | بهمنی | | چرام | | لنده | | باشت | | مارگون | |
|--|-----------|-------|----------|-------|---------|-------|--------|-------|--------|-------|--------|-------|--------|-------|--------|-------|--------|-------|
| | شاخص | تعداد | شاخص | تعداد | شاخص | تعداد | شاخص | تعداد | شاخص | تعداد | شاخص | تعداد | شاخص | تعداد | شاخص | تعداد | شاخص | تعداد |
| اختلالات | ۱۶۷,۸۴۳ | ۸۳ | ۸۷,۴۸۱ | ۹۳ | ۷۲,۴۶۵ | ۹۰ | ۲۶,۶۸۹ | ۹۲ | ۳۰,۲۵۱ | ۹۳ | ۲۳,۳۸۲ | ۹۵ | ۱۴,۹۳۸ | ۹۱ | ۱۶,۸۱۱ | ۹۵ | ۱۳,۳۹۸ | ۹۰ |
| درصد موارد غربالگری جمعیتی که حداقل یکی از خدمت‌های گروه سنی خود را توسط غیر پزشک را دریافت کرده اند (اداره سلامت روان) گروه سنی ۵ سال به بالا | ۶۸,۹۷ | ۵۰ | ۴,۳۳۲ | ۵,۲ | ۱,۴۵۸ | ۲,۲ | ۱,۰۹۸ | ۴,۵ | ۶۶۰ | ۲,۳ | ۵۸۸ | ۲,۷ | ۳۷۸ | ۲,۸ | ۵۹۲ | ۳,۷ | ۳۹۹ | ۳,۳ |
| موارد مثبت غربالگری اولیه سلامت روان | ۵,۸۷۴ | ۶,۲ | ۲۰,۹۰ | ۳,۹ | ۱,۳۷۹ | ۳,۱ | ۱,۱۸۸ | ۷,۳ | ۴۰,۲ | ۲,۳ | ۵۸۹ | ۳,۸ | ۲۷۶ | ۳,۰ | ۲۷۶ | ۲,۶ | ۳۵۶ | ۴,۵ |
| افراد با غربال مثبت در غربالگری اولیه درگیری با اختلالات مصرف دخانیات، مواد و الکل | ۸۴۷ | ۲,۶ | ۳۹۵ | ۲,۵ | ۱۷۶ | ۱,۴ | ۸۴ | ۱,۷ | ۷۸ | ۱,۵ | ۴۶ | ۱,۰ | ۴۳ | ۱,۷ | ۴۴ | ۱,۴ | ۵۰ | ۲,۵ |
| غربالگری اولیه مثبت همسر آزاری | ۳۵۶ | ۹۵ | ۵۵ | ۶۵ | ۴۱ | ۹۵ | ۲۵ | ۹۶ | ۳۱ | ۹۴ | ۵ | ۶۳ | ۳۵ | ۸۰ | ۴ | ۶۷ | ۸ | ۲۲ |

| | | | | | | | | | | | | | | | | | | |
|------|----|------|---|------|----|------|---|------|----|------|----|------|-----|------|-----|------|-----|--|
| ۰.۳۹ | ۱۴ | ۰.۲۱ | ۷ | ۰.۸۷ | ۲۰ | ۰.۲۰ | ۷ | ۰.۲۸ | ۲۳ | ۰.۶۴ | ۲۸ | ۱۰۰۱ | ۱۴۶ | ۰.۸۱ | ۱۶۹ | ۱۰۰۷ | ۳۵۸ | غربالگری اولیه مثبت کودک آزاری |
| ۴۵ | ۵ | ۰ | ۰ | ۴۷ | ۷ | ۷۵ | ۲ | ۵۰ | ۲ | ۶۰ | ۲ | ۹۴ | ۲۹ | ۷۱ | ۱۰ | ۸۸ | ۱۱۴ | غربالگری تکمیلی مثبت کودک آزاری |

لازم به توضیح است که جدول ۴-۲۱ و جدول ۴-۲۲ مربوط به سلامت روان، اجتماعی و اعتیاد بوده که برخی شاخصها حذف و ادغام گردیده و فقط شاخصهای فوق قابل استخراج و موجود هست و بقیه شاخصها حذف گردیده است.

جدول ۲۳-۴- شاخص های واحد بهداشت مدارس در سال ۱۴۰۲

| ردیف | شاخص | درصد | میزان | آخرین شاخص کشوری |
|------|---|-------|-------|---------------------|
| ۱ | درصد دانش آموزانی که تحت پوشش مراقبت های سلامتی می باشند | ۳۴٪ | ۳۴ | ۳۳ |
| ۲ | درصد دانش آموزانی که شناسنامه سلامت برای آنها تکمیل شده است | ۸۸٪ | ۸۸ | ۸۹ |
| ۳ | درصد دانش آموزانی که واکسن توأم دریافت کرده اند | ۹۹.۵٪ | ۹۹.۵ | ۹۹ |
| ۴ | درصد دانش آموزانی که دارای عیوب انکساری بوده اند | ۱.۳٪ | ۱.۳ | ۱.۹ |
| ۵ | درصد دانش آموزانی که مشکلات پوسیدگی دندان داشتند | ۲٪ | ۲ | ۳.۱ |
| ۶ | درصد دانش آموزانی که مبتلا به آنمی بودند | ۵۳.۵٪ | ۵۳.۵ | ۵۱ |
| ۷ | درصد دانش آموزانی که دچار اختلال تیروئیدی هستند | ۰.۷۸٪ | ۰.۷۸ | ۱.۴ |
| ۸ | درصد دانش آموزانی که به بیماری قلبی مبتلا هستند | ۱.۶۴٪ | ۱.۶۴ | ۱.۸ |
| ۹ | درصد مدارس مروج سلامت | ۰.۰۷٪ | ۰.۰۷ | ۰.۰۶ |
| ۱۰ | درصد معاینات دانشجویان علوم پزشکی | ۴۲٪ | ۴۲ | ۴۰ |

جدول ۲۴ - ۴ - شاخص های واحد دارویی در سال ۱۴۰۲

| ردیف | شاخص | میزان | آخرین شاخص کشوری |
|------|---|--------|------------------|
| ۱ | میانگین تعداد اقلام دارویی در هر نسخه | ۳.۳۴ | - |
| ۲ | میانگین تجویز آنتی بیوتیک در هر نسخه | ۱۳.۲۹ | - |
| ۳ | میانگین تجویز کورتن در هر نسخه | ۹.۰۵ | - |
| ۴ | میانگین تجویز داروهای تزریقی در هر نسخه | ۱۴.۹۸ | - |
| ۵ | میانگین قیمت دارویی نسخ | ۳۱۱۴۵۰ | - |

جدول ۲۵ - ۴ - شاخص های واحد گسترش و توسعه در سال ۱۴۰۲

| ردیف | عنوان شاخص | تعداد |
|------|--|--------|
| ۱ | تعداد خانه بهداشت فعال | ۳۴۱ |
| ۲ | تعداد مرکز تسهیلات زایمانی فعال | ۱۱ |
| ۳ | تعداد مرکز بهداشتی - درمانی روستایی فعال | ۵۱ |
| ۴ | تعداد مرکز بهداشتی - درمانی شهری روستای فعال | ۱۹ |
| ۵ | تعداد مرکز بهداشتی - درمانی شهری فعال | ۷ |
| ۶ | تعداد پایگاه بهداشتی فعال (با حاشیه شهر از سال ۹۳ به بعد) | ۵۶ |
| ۷ | تعداد مرکز بهداشتی درمانی شبانه روزی فعال | ۱۲ |
| ۸ | تعداد شبکه بهداشت و درمان شهرستان | ۸ |
| ۹ | جمعیت شهری (نفر) | ۴۴۴۹۹۱ |
| ۱۰ | جمعیت روستایی (نفر) | ۳۳۴۶۰۸ |
| | جمعیت غیر ساکن | - |
| ۱۱ | تعداد خانوار شهری | ۱۱۸۱۶۸ |
| ۱۲ | تعداد خانوار روستایی | ۸۴۸۰۳ |
| | خانوار غیر ساکن | ۰ |
| ۱۳ | بعد خانوار شهری | ۳.۶ |
| ۱۴ | بعد خانوار روستایی | ۳.۹ |
| ۱۵ | درصد پوشش جمعیت روستایی توسط خانه های بهداشت | ۱۰۰ |
| ۱۶ | تعداد پزشک خانواده به ازای هر مرکز بهداشتی درمانی مجری | ۱.۹ |
| ۱۷ | درصد مراکز بهداشتی درمانی مجری برنامه پزشک خانواده | ٪۸۹ |
| ۱۸ | درصد جمعیت دارای دفترچه بیمه روستایی تحت پوشش برنامه به کل جمعیت | ٪۴۲ |

جدول ۲۶-۴ - تعداد مراجعین سرپایی به مراکز بهداشتی درمانی شهری و روستایی سال ۱۴۰۲ به تفکیک شهرستان

| تعداد مراجعین به ... | | | | شهرستان |
|-----------------------------|--------------|-----------|------------|----------|
| ارجاع پزشک خانواده به متخصص | پزشک خانواده | دندانپزشک | پزشک عمومی | |
| ۲۱۳۸۹ | ۱۹۰۴۱۵ | ۶۷۴۹ | ۲۰۰۳۰۱ | بویراحمد |
| ۱۹۹۱ | ۱۳۱۱۹ | ۵۰۲۶ | ۷۰۴۱۶ | گچساران |
| ۱۲۱۸۰ | ۱۳۷۲۰۶ | ۸۳۴۱ | ۱۶۹۲۴۲ | کهگیلویه |
| ۵۲۸۹ | ۶۰۰۸۸ | ۳۹۵۰ | ۹۵۶۹۹ | دنا |
| ۶۰۵۳ | ۴۵۱۰۷ | ۴۸۴۰ | ۷۹۹۳۳ | بهمنی |
| ۷۳۲۰ | ۴۹۵۷۰ | ۲۱۲۴ | ۶۳۶۳۶ | چرام |
| ۷۳۲۳ | ۲۳۹۹۲ | ۲۵۰۴ | ۲۹۶۴۱ | باشت |
| ۹۶۴۹ | ۴۶۱۱۲ | ۱۲۱۰ | ۸۳۶۶۱ | لنده |
| ۱۱۶۳ | ۲۸۰۲۸ | ۱۰۱۴ | ۳۳۵۹۸ | مارگون |
| ۷۲۳۵۶ | ۶۰۴۲۰۵ | ۳۵۷۵۸ | ۸۵۷۴۸۷ | جمع |

سالنامه آماری

دانشگاه علوم پزشکی و خدمات بهداشتی درمانی

استان کهگیلویه و بویراحمد

سال ۱۴۰۲

بخش پنجم: معاونت دانشجویی و فرهنگی



جدول ۱ - ۵ - فعالیت های حوزه معاونت دانشجویی و فرهنگی - دانشجویان در سال ۱۴۰۲

| شرکت کنندگان | هزینه | تعداد | نوع فعالیت | |
|-------------------------|---------------------|-------|---|--|
| ۰ | ۰ | ۹۴۷ | تعداد دانشجویان | |
| ۰ | ۰ | ۱۲۴۴ | پسر | |
| ۰ | ۰ | ۱۲۴۴ | دختر | |
| به همه دانشجویان متقاضی | ریال ۷۱/۱۸۶/۰۰۰/۰۰۰ | ۱۶۳۲ | تحصیلی | |
| ۰ | ریال ۱۶/۵۲۰/۰۰۰/۰۰۰ | ۶۳۴ | وام دانشجویی | |
| ۰ | - | - | ضروری | |
| ۰ | - | - | مسکن | |
| ۰ | ریال ۶/۷۵۰/۰۰۰/۰۰۰ | ۲۷ | ازدواج | |
| ۰ | ریال ۲۶/۹۲۰/۸۳۳/۸۳۳ | ۴۷ | ودיעه مسکن | |
| ۱۳۳/۰۴۷/۶۰۹ | ۲۵۶۴ | | بیمه دانشجویی | |
| ۰ | ریال ۳/۴۹۷/۱۹۲/۷۶۷ | ۱ | سند هزینه خوابگاه دانشجویی | |
| ۰ | - | - | اهداء کارت الکترونیکی خرید کتاب | |
| ۰ | ریال ۱۲۰/۰۰۰/۰۰۰ | ۲ | وام دانشجویی صندوق قرض الحسنه بعثت | |
| ۱۴۵۰ | ریال ۴۰۳/۰۰۰/۰۰۰ | ۲۱ | برگزاری نشست های فرهنگی سیاسی، جلسات پرسش و پاسخ و همایشها، اتاق فکر، هم اندیشی و تریبون آزاد | |
| ۱۹۰۰ | ۵۲۰/۵۰۰/۰۰۰ | ۱۹ | برگزاری مناسبتها (جشنها، گرامیداشت ایام، مراسم مذهبی | |
| ۷۲۰ | ۸۲۸/۰۰۰/۰۰۰ | ۹ | اردوهای ویژه دانشجویان | |
| ۸۰۰ | ۱۴/۴۳۵/۷۶۲/۲۵۹ | ۱۷ | درون استانی | |
| ۱۸۰ | ۵/۰۰۰/۰۰۰/۰۰۰ | ۳ | برون استانی | |
| ۱۸۰ | ۵/۰۰۰/۰۰۰/۰۰۰ | ۳ | خارج از کشور | |
| ۳۲۰ | ۱۸۸/۰۰۰/۰۰۰ | ۹ | کارگاههای آموزشی و کلاسهای فوق برنامه دانشجویی | |
| ۰ | ۸۰۰/۰۰۰/۰۰۰ | ۴ | نمایشگاههای دانشجویی (کتاب، عکس، کاریکاتور، خطاطی، دفاع مقدس، حجاب و عفاف) | |
| ۵۰۰ | ۲۰۰/۰۰۰/۰۰۰ | ۴ | محافل انس با قرآن | |
| ۳۰۰ | ۱۰۰/۰۰۰/۰۰۰ | ۱۷ | دوره های آموزشی قرآن کریم و معارف | |
| ۰ | ۱۰۰/۰۰۰/۰۰۰ | ۴ | کرسی های آزاداندیشی، حلقه فکری، مناظره، نقد و نظریه پردازی | |
| ۳۰۰ | ۶۰/۰۰۰/۰۰۰ | ۵ | برگزاری جشنواره ها | |
| ۶۰۰ | ۱۲۰/۰۰۰/۰۰۰ | ۶ | مسابقات دانشجویی کتابخوانی، فرهنگی (مسابقات مناسبتی، عکاسی، نقاشی، کاریکاتور و... بصورت حضوری و پیام کوتاه) | |

| | | | | |
|-----|-------------|-------------------|--|--|
| ۷۰۰ | ۵۷۵/۰۰۰/۰۰۰ | ۲ | نمایش فیلم دانشجویی همراه با نقد و بررسی | |
| - | - | ۱۶ | انتخابات، تشکلهای و کانونهای فرهنگی و مدیران مسئول نشریات دانشجویی | |
| ۰ | ۰ | ۱۹ | تعداد صدور مجوز | نشریات دانشجویی |
| ۰ | ۲۶۰/۰۰۰/۰۰۰ | ۱۳ | تعداد نشریات فعال | |
| ۰ | ۰ | ۰ | کسب رتبه | |
| | | | کسب رتبه فرهنگی | |
| ۱۷۵ | ۱۲۰/۰۰۰/۰۰۰ | ۶ | ۱۲ | افتخار آفرینی دانشجویان در جشنواره های قرآنی مرحله کشوری |
| - | - | برگزار نگر دید | مدال طلا | مدال های المپیاد فرهنگی - ورزشی دانشجویان |
| - | - | " | مدال نقره | |
| - | - | " | مدال برنز | |

جدول ۲-۵ - فعالیت های حوزه معاونت دانشجویی و فرهنگی - کارکنان در سال ۱۴۰۲

| شرکت کنندگان | هزینه | تعداد | نوع فعالیت | |
|--------------|-------------|-------|--|------------------------|
| ۰ | ۰ | ۰ | مشهد مقدس | اردوهای زیارتی کارکنان |
| ۳۰۰ | ۳۰۰/۰۰۰/۰۰۰ | ۱ | کربلای معلی | |
| ۹۰۰ | ۱۵۶/۰۰۶/۰۰۰ | ۳ | کارگاههای آموزشی و کلاسهای فوق برنامه کارکنان | |
| ۶۰۰ | ۱۵۰/۰۰۰/۰۰۰ | ۲ | محافل انس با قرآن | |
| ۸۰۰ | ۲۰۰/۰۰۰/۰۰۰ | ۱۷ | دوره های آموزشی قرآن کریم و معارف | |
| ۶۰۰ | ۶۰/۰۰۰/۰۰۰ | ۳ | مسابقات فرهنگی، مناسبتی (حضور و پیام کوتاه) ویژه کارکنان | |

جدول ۳ - ۵ - عملکرد شورای فرهنگی، شورای ناظر بر نشریات دانشجویی، هیئت نظارت بر تشکل های دانشجویی، هیات کرسی های آزاد اندیشی در سال ۱۴۰۲

| تعداد | نوع فعالیت |
|-------|--|
| ۷ | تعداد جلسات برگزار شده شورای فرهنگی |
| ۵ | تعداد جلسات برگزار شده شورای نشریات |
| ۳ | تعداد جلسات برگزار شده کرسیهای آزاد اندیشی |
| ۴ | تعداد جلسات برگزار شده هیئت نظارت بر تشکل های دانشجویی |

جدول ۴ - ۵ - سایر فعالیت های حوزه معاونت دانشجویی و فرهنگی در سال ۱۴۰۲

| شرکت کنندگان | تعداد | نوع فعالیت |
|--------------|-------|----------------------------------|
| ۳۲۰ | ۴۰ | برگزاری ادعیه (کمیل، توسل و ...) |
| ۵۱۲۹ | ۱۶۸ | کارگاه های برگزار شده |
| ۴۰۰ | ۲ | سمینار های برگزار شده |
| ۶۰۰ | ۷۵ | تعداد نشست آموزشی |
| ۰ | ۲۵۸ | مراجعه به اداره مشاوره |
| ۰ | ۵۴۱ | |
| ۰ | ۱۷ | انتشارات موضوعی بهداشت روان |
| ۰ | ۳۴ | |
| ۰ | ۸۲ | پاسخگویی به استعلامات |
| ۰ | ۴۱ | مراجع ذیصلاح |

جدول ۵ - ۵ - شاخص های مربوط به خوابگاه، تعداد دانشکده، فضای آموزشی، فضای ورزشی و اعتبارات دانشجویی در سال تحصیلی ۱۴۰۲

| واحد | مقدار | عنوان |
|---------|-------|-------------------------|
| مترمربع | ۱۲۱۳۰ | زیربنای خوابگاه دخترانه |
| مترمربع | ۷۱۷۷ | زیربنای خوابگاه پسرانه |
| مترمربع | ۶۰۰ | زیربنای خوابگاه متاهلین |

| | | |
|---------|-------|--------------------------------------|
| مترمربع | ۱۹۹۰۷ | زیربنای فضای خوابگاهی |
| نفر | ۶۴۳ | تعداد دانشجوی دختر ساکن خوابگاه |
| نفر | ۴۲۰ | تعداد دانشجوی پسر ساکن خوابگاه |
| نفر | ۵ | تعداد دانشجوی متاهل ساکن خوابگاه |
| نفر | ۶۴۳ | تعداد دانشجوی دختر متقاضی خوابگاه |
| نفر | ۴۲۰ | تعداد دانشجوی پسر متقاضی خوابگاه |
| نفر | ۳۰ | تعداد دانشجوی متاهل متقاضی خوابگاه |
| باب | ۵ | تعداد دانشکده |
| مترمربع | ۱۹۵۱۰ | زیربنای فضای آموزشی |
| ریال | ۰ | اعتبار تخصیصی معاونت دانشجویی (ریال) |
| مترمربع | ۱۵۰۰۰ | زیربنای فضای ورزشی |

سالنامه آماری

دانشگاه علوم پزشکی و خدمات بهداشتی درمانی

استان کهگیلویه و بویراحمد

سال ۱۴۰۲

بخش ششم: معاونت آموزشی



جدول ۱ - ۶ - گزارش تعداد اعضای هیئت علمی به تفکیک مرتبه علمی و نوع استخدام طی سال ۱۴۰۲

| تعداد | نوع استخدام | مرتبه علمی |
|-------|-----------------|------------|
| ۱۸ | رسمی و آزمایشی | استاد |
| ۴۱ | رسمی و آزمایشی | دانشیار |
| - | پیمانی | |
| ۲۷ | رسمی و آزمایشی | استادیار |
| ۶۵ | پیمانی | |
| ۷ | طرحی و پیام آور | |
| ۴۳ | ضریب k | |
| ۲ | سایر | |
| ۴ | رسمی و آزمایشی | مربی |
| ۱۷ | پیمانی | |
| - | ضریب k | |
| - | سایر | |
| ۲۲۴ | جمع | جمع |

جدول ۲ - ۶ - تعداد اعضای هیئت علمی به تفکیک مرتبه علمی و جنسیت طی سال ۱۴۰۲

| کل | زن | مرد | مرتبه علمی |
|-----|----|-----|------------|
| ۱۸ | ۱ | ۱۷ | استاد |
| ۴۱ | ۷ | ۳۴ | دانشیار |
| ۱۴۴ | ۵۶ | ۸۸ | استادیار |
| ۲۱ | ۶ | ۱۵ | مربی |
| ۲۲۴ | ۷۰ | ۱۵۴ | جمع |

جدول ۳ - ۶ - تعداد فارغ التحصیلان به تفکیک جنسیت، مدرک و نیمسال تحصیلی سال ۱۴۰۲

| کل | جمع | | مرد | | زن | | جنسیت مدرک |
|-----|-----|-----|------------|------------|------------|------------|---------------|
| | مرد | زن | نیمسال دوم | نیمسال اول | نیمسال دوم | نیمسال اول | |
| - | - | - | - | - | - | - | کاردانی |
| ۱۸۶ | ۵۱ | ۱۳۵ | ۴۷ | ۴ | ۱۱۰ | ۲۵ | کارشناسی |
| ۱۴ | ۶ | ۸ | ۴ | ۲ | ۴ | ۴ | کارشناسی ارشد |
| ۱۰۸ | ۴۶ | ۶۲ | ۲۵ | ۲۱ | ۲۱ | ۴۱ | دکتری عمومی |
| ۸ | ۴ | ۴ | ۲ | ۲ | ۱ | ۳ | تخصصی بالینی |
| ۳۱۶ | ۱۰۷ | ۲۰۹ | ۷۸ | ۲۹ | ۱۳۶ | ۷۳ | جمع |

جدول ۴ - ۶ - تعداد دانشجویان پذیرفته شده به تفکیک مدرک، جنسیت و نیمسال تحصیلی ۱۴۰۲

| کل | جمع | | مرد | | زن | | جنسیت مدرک |
|-----|-----|-----|------------|------------|------------|------------|---------------|
| | مرد | زن | نیمسال دوم | نیمسال اول | نیمسال دوم | نیمسال اول | |
| - | - | - | - | - | - | - | کاردانی |
| ۲۹۳ | ۱۱۰ | ۱۸۳ | ۱۴ | ۹۶ | ۱۷ | ۱۶۶ | کارشناسی |
| ۳۲ | ۹ | ۲۳ | ۰ | ۹ | ۰ | ۲۳ | کارشناسی ارشد |
| ۱۴۲ | ۶۴ | ۷۸ | ۴ | ۶۰ | ۷ | ۷۱ | دکتری عمومی |
| ۱۹ | ۵ | ۱۴ | ۰ | ۵ | ۰ | ۱۴ | تخصصی بالینی |
| ۴۸۶ | ۱۸۸ | ۲۹۸ | ۱۸ | ۱۷۰ | ۲۴ | ۲۷۴ | جمع |

جدول ۵-۶ - تعداد دانشجویان شاغل به تحصیل به تفکیک مدرک، جنسیت و نیمسال تحصیلی ۱۴۰۲

| جمع | | نیم سال دوم | | نیم سال اول | | جنسیت مدرک |
|-------------|-------------|-------------|------|-------------|------|---------------|
| نیم سال دوم | نیم سال اول | مرد | زن | مرد | زن | |
| - | - | - | - | - | - | کاردانی |
| ۱۰۲۶ | ۱۰۸۲ | ۳۶۵ | ۶۶۱ | ۳۸۱ | ۷۰۱ | کارشناسی |
| ۱۲۱ | ۱۳۶ | ۳۵ | ۸۶ | ۳۸ | ۹۸ | کارشناسی ارشد |
| ۱۱۰۶ | ۱۱۰۵ | ۵۵۴ | ۵۵۲ | ۵۵۵ | ۵۵۰ | دکتری عمومی |
| ۹۱ | ۹۹ | ۳۹ | ۵۲ | ۴۳ | ۵۶ | تخصصی بالینی |
| ۲۳۴۴ | ۲۴۲۲ | ۹۹۳ | ۱۳۵۱ | ۱۰۱۷ | ۱۴۰۵ | جمع |

جدول ۶-۶ - تعداد دانشجویان به تفکیک دانشکده، وضعیت بومی بودن و جنسیت سال ۱۴۰۲

| جمع | | | پسر | | | دختر | | | جنسیت مدرک |
|----------|------|------|----------|------|------|----------|------|------|------------------|
| غیر بومی | بومی | جمع | غیر بومی | بومی | جمع | غیر بومی | بومی | جمع | |
| ۴۶۹ | ۷۰۷ | ۱۱۷۶ | ۲۵۰ | ۲۷۵ | ۵۲۵ | ۲۵۷ | ۳۹۴ | ۶۵۱ | پزشکی |
| ۱۲۱ | ۲۴۶ | ۳۶۷ | ۴۱ | ۸۹ | ۱۳۰ | ۶۰ | ۱۷۷ | ۲۳۷ | پیراپزشکی |
| ۸۸ | ۲۰۳ | ۲۹۱ | ۲۴ | ۹۲ | ۱۱۶ | ۵۴ | ۱۲۱ | ۱۷۵ | پرستاری و مامایی |
| ۱۹۰ | ۲۲۸ | ۴۱۸ | ۶۵ | ۸۱ | ۱۴۶ | ۱۲۹ | ۱۴۳ | ۲۷۲ | بهداشت |
| ۹۰ | ۸۰ | ۱۷۰ | ۴۶ | ۵۴ | ۱۰۰ | ۳۲ | ۳۸ | ۷۰ | دندانپزشکی |
| ۹۵۸ | ۱۴۶۴ | ۲۴۲۲ | ۴۲۶ | ۵۹۱ | ۱۰۱۷ | ۵۳۲ | ۸۷۳ | ۱۴۰۵ | جمع |

جدول ۷ - ۶ - تعداد دانشجویان جدیدالورود به تفکیک رشته و مقطع تحصیلی سال ۱۴۰۲

| جمع | دکتری تخصصی | دکتری عمومی | کارشناسی ارشد | کارشناسی | کاردانی | مقطع تحصیلی | |
|-----|----------------|----------------|------------------|----------|---------|-------------|-----------------------------|
| | | | | | | نوع رشته | |
| - | - | ۵۱ | - | - | - | مرد | پزشک عمومی |
| - | - | ۵۱ | - | - | - | زن | |
| ۱۰۲ | - | ۱۰۲ | - | - | - | جمع | |
| - | - | - | ۲ | - | - | مرد | بیوشیمی بالینی |
| - | - | - | - | - | - | زن | |
| ۲ | - | - | ۲ | - | - | جمع | |
| - | - | - | ۱ | - | - | مرد | آناتومی (علوم تشریح) |
| - | - | - | ۲ | - | - | زن | |
| ۳ | - | - | ۳ | - | - | جمع | |
| - | - | - | - | - | - | مرد | دستیاری کودکان |
| - | ۱ | - | - | - | - | زن | |
| ۱ | ۱ | - | - | - | - | جمع | |
| - | - | - | ۱ | - | - | مرد | پرستاری داخلی جراحی |
| - | - | - | ۲ | - | - | زن | |
| ۳ | - | - | ۳ | - | - | جمع | |
| - | - | - | ۱ | - | - | مرد | پرستاری سلامت جامعه |
| - | - | - | ۲ | - | - | زن | |
| ۳ | - | - | ۳ | - | - | جمع | |
| - | - | - | - | ۳۳ | - | مرد | پرستاری |
| - | - | - | - | ۳۸ | - | زن | |
| ۷۱ | - | - | - | ۷۱ | - | جمع | |
| - | - | - | - | - | - | مرد | مامایی |
| - | - | - | ۵ | ۲۱ | - | زن | |
| ۲۶ | - | - | ۵ | ۲۱ | - | جمع | |
| - | - | - | ۲ | - | - | مرد | آموزش بهداشت و ارتقاء سلامت |
| - | - | - | - | - | - | زن | |
| ۲ | - | - | ۲ | - | - | جمع | |
| - | - | - | ۱ | ۳ | - | مرد | مهندسی بهداشت محیط |
| - | - | - | ۲ | ۱۰ | - | زن | |
| ۱۶ | - | - | ۳ | ۱۳ | - | جمع | |

| | | | | | | | |
|----|---|---|---|----|---|-----|---------------------------------------|
| - | - | - | - | ۹ | - | مرد | مهندسی بهداشت حرفه ای |
| - | - | - | - | ۵ | - | زن | |
| ۱۴ | - | - | - | ۱۴ | - | جمع | |
| - | - | - | - | ۱۸ | - | مرد | بهداشت مدارس |
| - | - | - | - | ۱۷ | - | زن | |
| ۳۵ | - | - | - | ۳۵ | - | جمع | |
| - | - | - | ۳ | - | - | مرد | پرستاری کودکان |
| - | - | - | ۴ | - | - | زن | |
| ۷ | - | - | ۷ | - | - | جمع | |
| - | - | - | - | ۵ | - | مرد | صنایع غذایی |
| - | - | - | - | ۵ | - | زن | |
| ۱۰ | - | - | - | ۱۰ | - | جمع | |
| - | - | - | - | - | - | مرد | بیهوشی بالینی |
| - | - | - | - | - | - | زن | |
| - | - | - | - | - | - | جمع | |
| - | - | - | - | ۲ | - | مرد | بهداشت عمومی گرایش مبارزه با بیماریها |
| - | - | - | - | ۱۰ | - | زن | |
| ۱۲ | - | - | - | ۱۲ | - | جمع | |
| - | - | - | - | ۸ | - | مرد | علوم تغذیه |
| - | - | - | - | ۱۳ | - | زن | |
| ۲۱ | - | - | - | ۲۱ | - | جمع | |
| - | - | - | - | ۸ | - | مرد | علوم آزمایشگاهی |
| - | - | - | - | ۱۴ | - | زن | |
| ۲۲ | - | - | - | ۲۲ | - | جمع | |
| - | - | - | - | ۱۱ | - | مرد | تکنولوژی اتاق عمل |
| - | - | - | - | ۱۷ | - | زن | |
| ۲۸ | - | - | - | ۲۸ | - | جمع | |
| - | - | - | - | ۹ | - | مرد | هوشبری |
| - | - | - | - | ۱۳ | - | زن | |
| ۲۲ | - | - | - | ۲۲ | - | جمع | |
| - | - | - | - | ۷ | - | مرد | تکنولوژی پرتوشناسی |
| - | - | - | - | ۱۶ | - | زن | |
| ۲۳ | - | - | - | ۲۳ | - | جمع | |

| | | | | | | | |
|-----|----|-----|----|-----|---|-----|-----------------------|
| - | - | ۱۳ | - | - | - | مرد | دندانپزشکی |
| - | - | ۲۷ | - | - | - | زن | |
| ۴۰ | - | ۴۰ | - | - | - | جمع | |
| - | - | - | - | - | - | مرد | میکروبیشناسی پزشکی |
| - | - | - | ۲ | - | - | زن | |
| ۲ | - | - | ۲ | - | - | جمع | |
| - | - | - | - | - | - | مرد | روانپرستاری |
| - | - | - | ۵ | - | - | زن | |
| ۵ | - | - | ۵ | - | - | جمع | |
| - | ۲ | - | - | - | - | مرد | دستیاری داخلی |
| - | ۳ | - | - | - | - | زن | |
| ۵ | ۵ | - | - | - | - | جمع | |
| - | ۱ | - | - | - | - | مرد | دستیاری جراحی عمومی |
| - | ۶ | - | - | - | - | زن | |
| ۷ | ۷ | - | - | - | - | جمع | |
| - | - | - | - | - | - | مرد | دستیاری زنان و زایمان |
| - | ۴ | - | - | - | - | زن | |
| ۴ | ۴ | - | - | - | - | جمع | |
| ۱۸۸ | ۵ | ۶۴ | ۹ | ۱۱۰ | - | مرد | جمع |
| ۲۹۸ | ۱۴ | ۷۸ | ۲۳ | ۱۸۳ | - | زن | |
| ۴۸۶ | ۱۹ | ۱۴۲ | ۳۲ | ۲۹۳ | - | جمع | |

جدول ۸ - ۶ - نام رشته های تحصیلی موجود دانشگاه به تفکیک دانشکده طی سال ۱۴۰۲

| نوع دانشکده | نام رشته موجود | مقطع تحصیلی |
|-------------|-------------------------------------|---------------------|
| پزشکی | مامایی | کارشناسی |
| | مامایی | کارشناسی ارشد |
| | (آناتومی) علوم تشریح | کارشناسی ارشد |
| | جراحی عمومی | دستیار تخصصی بالینی |
| | بیماریهای کودکان | دستیار تخصصی بالینی |
| | زنان و زایمان | دستیار تخصصی بالینی |
| | بیماریهای داخلی | دستیار تخصصی بالینی |
| | بیوشیمی بالینی | کارشناسی ارشد |
| | میکرو ب بالینی | کارشناسی ارشد |
| | ارولوژی | دستیار تخصصی بالینی |
| | بیهوشی | دستیار تخصصی بالینی |
| | پزشکی | دکتری عمومی |
| پیراپزشکی | تکنولوژی اتاق عمل | کارشناسی |
| | تکنولوژی هوشبری | کارشناسی |
| | تکنولوژی پرتوشناسی | کارشناسی |
| | علوم آزمایشگاهی | کارشناسی |
| دندان پزشکی | دندان پزشکی | دکتری عمومی |
| | پرستاری کودکان | کارشناسی ارشد |
| پرستاری | پرستاری سلامت جامعه | کارشناسی ارشد |
| | روان پرستاری | کارشناسی ارشد |
| | پرستاری داخلی و جراحی | کارشناسی ارشد |
| | پرستاری | کارشناسی |
| | بهداشت عمومی | کارشناسی پیوسته |
| بهداشت | مهندسی بهداشت محیط | کارشناسی ارشد |
| | آموزش بهداشت | کارشناسی ارشد |
| | علوم و صنایع غذایی گرایش کنترل کیفی | کارشناسی |
| | مهندسی بهداشت محیط | کارشناسی |
| | بهداشت مدارس | کارشناسی |
| | مهندسی بهداشت حرفه ای | کارشناسی |
| | علوم تغذیه | کارشناسی |

جدول ۹ - ۶ - شاخص های معاونت آموزش طی سال ۱۴۰۲

| واحد | میزان | عناوین شاخص |
|----------|--------|---|
| درصد | ۸.۰۴ | نسبت استاد به کل اعضاء هیئت علمی |
| درصد | ۶۴.۲۹ | نسبت استادیار به کل اعضاء هیئت علمی |
| درصد | ۱۸.۳۰ | نسبت دانشیار به کل اعضاء هیئت علمی |
| درصد | ۹.۳۸ | نسبت مربی به کل اعضاء هیئت علمی |
| درصد | ۷.۳۹ | نسبت اعضاء هیئت علمی تمام وقت به دانشجو در دانشگاه |
| درصد | ۱۰۰ | نسبت گروههای آموزشی بالینی که از مرکز مهارتهای بالینی استفاده می نمایند |
| - | - | تعداد رشته محل جدید ایجادشده |
| درصد | ۶۴.۲۹ | نسبت برنامه های دارای ارزشیابی درونی به کل برنامه ها |
| متر مربع | ۱۲۱۶۶ | زیربنای کل فضای آموزشی |
| متر مربع | ۹۸۰۶ | زیر بنای فضای آموزشی |
| متر مربع | ۲۳۶۰ | زیربنای فضای کمک آموزشی |
| درصد | ۰ | نسبت دانشجویان کاردانی به کل دانشجویان |
| درصد | ۴۴.۶۷ | نسبت دانشجویان کارشناسی به کل دانشجویان |
| درصد | ۴۵.۶۲ | نسبت دانشجویان دوره دکتری به کل دانشجویان |
| درصد | ۵.۶۲ | نسبت دانشجویان کارشناسی ارشد به کل دانشجویان |
| درصد | ۹.۲۵ | نسبت عضو هیئت علمی به دانشجو |
| نفر | ۳۲۷ | تعداد کل دانشجویان دوره های غیر روزانه |
| درصد | ۹.۱۲ | نسبت دانشجویان مشروط شده به کل دانشجویان |
| درصد | ۰.۳۳ | نسبت دانشجویان اتباع خارجی به کل دانشجویان |
| درصد | ۰.۳۳ | نسبت دانشجو به کارکنان غیر عضو هیئت علمی |
| درصد | ۱۴۱.۱۹ | نسبت دانشجوی پزشکی به تخت آموزشی |
| درصد | ۱.۵۷ | نسبت دانشجویان استعداد درخشان بهره مند از تسهیلات به کل دانشجویان |

سالنامه آماری

دانشگاه علوم پزشکی و خدمات بهداشتی درمانی

استان کهگیلویه و بویراحمد

سال ۱۴۰۲

بخش هفتم: معاونت تحقیقات و فناوری



۱-۷- معرفی معاونت

۱-۷-۱- ساختار معاونت تحقیقات و فناوری دانشگاه

۱. مرکز تحقیقات گیاهان دارویی
۲. مرکز تحقیقات سلولی مولکولی
۳. مرکز تحقیقات عوامل اجتماعی موثر بر سلامت
۴. مرکز تحقیقات بالینی بیمارستان شهید بهشتی
۵. مرکز تحقیقات بالینی بیمارستان امام سجاد (ع)
۶. مرکز تحقیقات بالینی بیمارستان شهید جلیل
۷. مرکز تحقیقات HSR
۸. مرکز تحقیقات غذا و دارو
۹. شورای پژوهشی دانشگاه
۱۰. کمیته اخلاق در پژوهش های زیست پزشکی
۱۱. کمیته بودجه بندی طرح های تحقیقاتی
۱۲. کمیته تحقیقات دانشجویی
۱۳. شورای پژوهشی دانشکده پزشکی
۱۴. شورای پژوهشی دانشکده بهداشت
۱۵. شورای پژوهشی دانشکده پرستاری
۱۶. شورای پژوهشی دانشکده مامایی
۱۷. شورای پژوهشی دانشکده پیراپزشکی
۱۸. مرکز ثبت بیماری ها
۱۹. مرکز مطالعه کوهورت بیماری های مزمن غیر واگیر بالغین
۲۰. آزمایشگاه جامع تحقیقات دانشگاه

جدول ۱-۷ - لیست اختراعات پژوهشگران دانشگاه علوم پزشکی سال ۱۴۰۲

| ردیف | عنوان | الزامات جهت تبدیل به فناوری |
|------|--|-----------------------------|
| ۱ | حسگرهای پلاسمونیک بر پایه ی رامان تقویت یافته ی سطحی (SERS) به منظور تعیین دارو Doxorubicin (Dox) موجود در پلاسمای خون | - |
| ۲ | . | . |
| ۳ | . | . |

جدول ۲-۷ - وضعیت رتبه پژوهشی دانشگاه در سال ۱۴۰۲

(منبع Evaluation.research.ac.ir)

| رتبه در بین دانشگاه های تپ ۳ | رتبه در بین کل دانشگاه های علوم پزشکی |
|--------------------------------|---------------------------------------|
| ۲۳ (بر اساس ارزشیابی سال ۱۴۰۲) | ۴۸ (بر اساس ارزشیابی سال ۱۴۰۱) |

جدول ۳-۷ - وضعیت مقالات چاپ شده در سال ۱۴۰۲

| شخص مقالات | تعداد |
|-------------------------------------|-------|
| تعداد کل مقالات | ۲۳۴ |
| نسبت کل مقالات به هیئت علمی | ۱۰۰۴ |
| تعداد مقالات چاپ شده در مجلات داخلی | ۷۲ |
| تعداد مقالات چاپ شده در مجلات خارجی | ۱۶۲ |

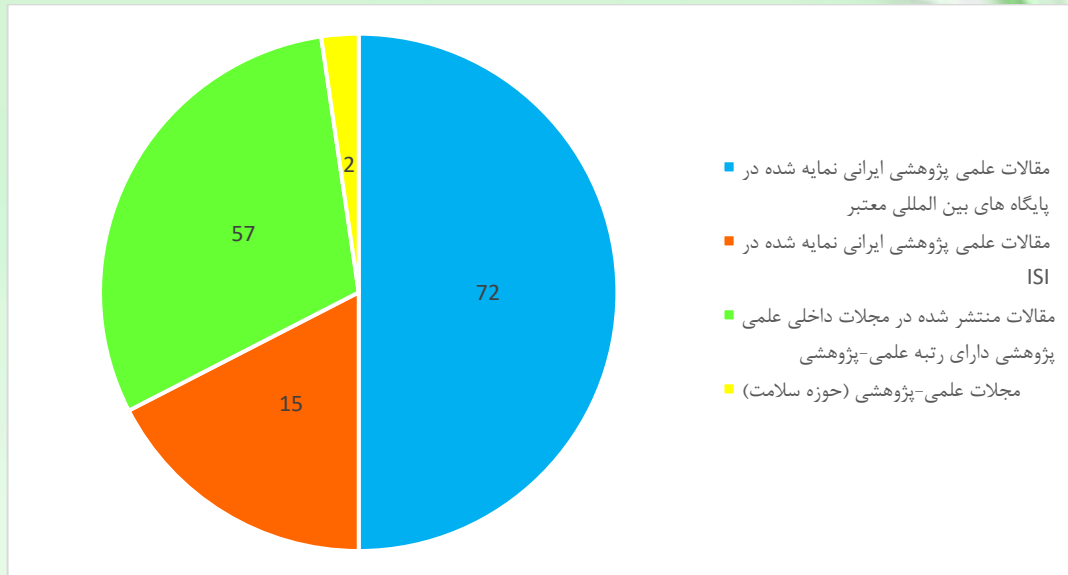
جدول ۴ - ۷ - شاخص های ساختاری معاونت پژوهشی طی سال ۱۴۰۲

| تعداد | نوع شاخص (منبع: http://samat.yums.ac.ir) |
|--------|---|
| ۳ | مراکز تحقیقاتی دولتی (فعال در حوزه سلامت) |
| ۲۱۴ | طرح تحقیقاتی مصوب |
| ۲۱۴ | طرح مصوب شورای پژوهشی دانشگاه |
| ۲۱۳۰۹ | بودجه کل طرح های مصوب شورای پژوهشی (میلیون ریال) |
| ۹۹.۵۷ | میانگین بودجه طرح های مصوب شورای پژوهشی (میلیون ریال) |
| ۱ | طرح های مصوب کمیته تحقیقات دانشجویی |
| ۸۶ | بودجه کل طرح های مصوب کمیته تحقیقات دانشجویی (میلیون ریال) |
| ۸۶ | میانگین بودجه طرح های مصوب کمیته تحقیقات دانشجویی (میلیون ریال) |
| ۱۸۸ | طرح تحقیقاتی در حال اجرا |
| ۷۲ | طرح تحقیقاتی پایان یافته |
| ۲۴۸.۸۵ | محقق (پژوهشگر تطبیق یافته) |
| ۲۲۵ | تعداد اعضای هیئت علمی |

جدول ۵ - ۷ - تعداد مقالات، مجلات، نشریات، اختراعات و اعتبارات تحقیقاتی طی سال ۱۴۰۲

| تعداد | عنوان |
|----------|--|
| ۷۲ | مقالات علمی پژوهشی ایرانی نمایه شده در پایگاه های بین المللی معتبر |
| ۱۵ | ISI مقالات علمی پژوهشی ایرانی نمایه شده در |
| ۵۷ | مقالات منتشر شده در مجلات داخلی علمی پژوهشی دارای رتبه علمی - پژوهشی |
| ۲ | مجلات علمی - پژوهشی (حوزه سلامت) |
| ۲ | نشریات علمی پژوهشی ایرانی نمایه شده در پایگاه های بین المللی معتبر |
| ۰ | اختراعات و اکتشافات به ثبت رسیده با موضوع سلامت |
| ۴۴۴۷۱۰۰۰ | کل اعتبار تخصیصی معاونت تحقیقات (میلیون ریال) |
| ۰ | کل اعتبار تخصیصی دانشگاه (میلیون ریال) |
| ۰ | میزان اعتبار مرکز تحقیقاتی پژوهشی |
| ۲۳ | تعداد طرح های تحقیقاتی مراکز تحقیقاتی پژوهشی |
| ۷۲ | تعداد مقالات چاپ شده مجلات داخلی |

| | |
|----------|--|
| ۱۶۲ | تعداد مقالات چاپ شده مجلات خارجی |
| ۴۴۴۷۱۰۰۰ | مقدار اعتبارات هزینه شده - میلیون ریال |



نمودار ۱ - ۷ - تعداد مقالات منتشر شده

جدول ۶ - ۷ - تعداد طرح هایی که از نتایج آن استفاده شده است طی سال ۱۴۰۲

| تعداد | مراکز تحقیقاتی |
|-------|-----------------------------|
| - | سلولی مولکولی |
| - | عوامل اجتماعی موثر بر سلامت |
| - | گیاهان دارویی |

جدول ۷-۷ - تعداد مقالات چاپ شده به تفکیک مراکز تحقیقاتی طی سال ۱۴۰۲

| تعداد | مراکز تحقیقاتی | |
|-------|----------------|-----------------------------|
| ۵۱ | ایندکس شده | سلولی مولکولی |
| ۰ | ایندکس نشده | |
| ۳۷ | ایندکس شده | عوامل اجتماعی موثر بر سلامت |
| ۰ | ایندکس نشده | |
| ۵۹ | ایندکس شده | گیاهان دارویی |
| ۰ | ایندکس نشده | |

جدول ۸-۷ - گزارش تعداد طرح های تحقیقاتی به تفکیک مراکز تحقیقاتی در سال ۱۴۰۲

| تعداد | نوع طرح/ نام مرکز تحقیقاتی | |
|-------|-----------------------------|-------------|
| ۱۲ | سلولی مولکولی | مصوب |
| ۷ | عوامل اجتماعی موثر بر سلامت | |
| ۴ | گیاهان دارویی | |
| ۱۲ | سلولی مولکولی | در حال اجرا |
| ۷ | عوامل اجتماعی موثر بر سلامت | |
| ۴ | گیاهان دارویی | |
| ۰ | سلولی مولکولی | متوقف شده |
| ۰ | عوامل اجتماعی موثر بر سلامت | |
| ۰ | گیاهان دارویی | |
| ۸ | سلولی مولکولی | پایان یافته |
| ۱۴ | عوامل اجتماعی موثر بر سلامت | |
| ۱۴ | گیاهان دارویی | |

جدول ۹ - ۷ - لیست کتاب های چاپ شده دانشگاه علوم پزشکی طی سال ۱۴۰۲

| نویسنده | نام کتاب |
|---------|----------|
| . | . |
| . | . |
| . | . |
| . | . |
| . | . |

جدول ۱۰ - ۷ - اعتبارات تحقیقاتی طی سال ۱۴۰۲

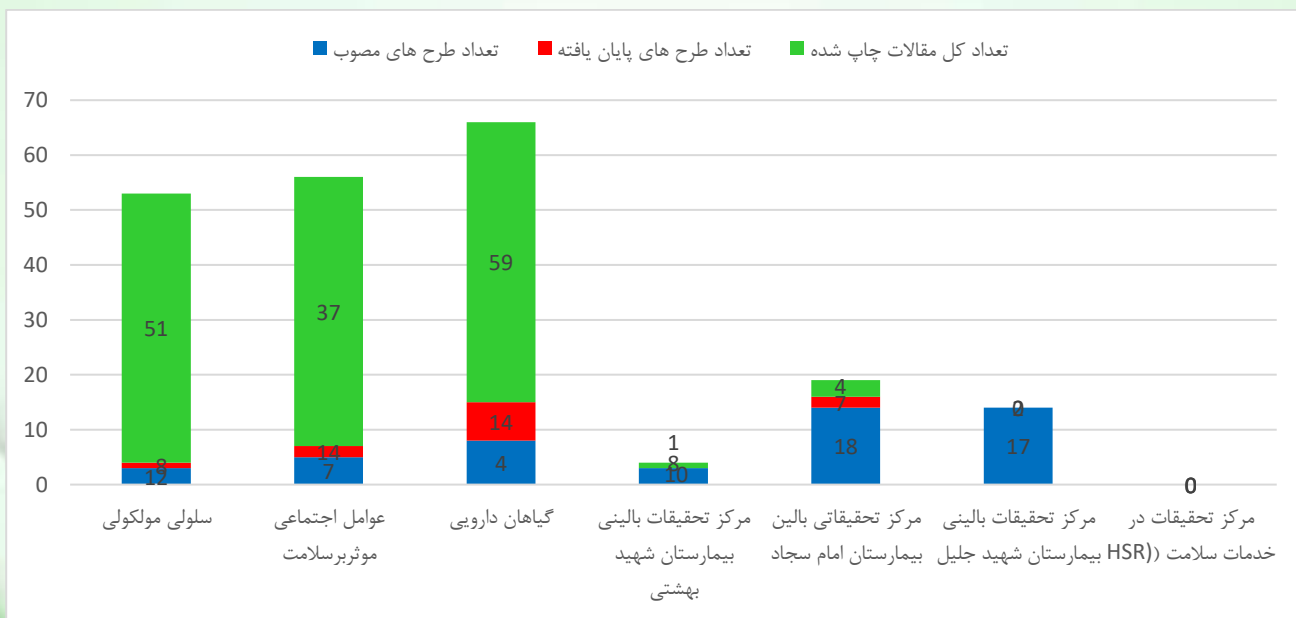
| منبع دسترسی | تعداد | عنوان |
|---------------------|----------|---|
| سامانه مالی دانشگاه | ۴۴۴۷۱ | کل اعتبار تخصیصی معاونت تحقیقات (میلیون ریال) |
| سامانه مالی دانشگاه | ۲۱۴۳۳۰۱۲ | کل اعتبار تخصیصی دانشگاه (میلیون ریال) |
| سامانه مالی دانشگاه | ۰ | میزان اعتبار مرکز تحقیقاتی پژوهشی |
| سامانه سمات | ۲۳ | تعداد طرحهای تحقیقاتی مراکز تحقیقاتی پژوهشی |
| سامانه مالی دانشگاه | ۴۴۴۷۱ | مقدار اعتبارات هزینه شده - میلیون ریال |
| سامانه مالی دانشگاه | ۲۱۹۲۷ | اعتبارات جذب شده از محل ۳ تا ۳ درصد درآمد |

جدول ۱۱ - ۷ - وضعیت محور تولید دانش در سال ۱۴۰۲

| تعداد | شاخص مقالات (منبع Evaluation.research.ac.ir) |
|-------|--|
| ۲۳۴ | تعداد کل مقالات |
| ۱۳۹ | تعداد مقالات ISI |
| ۸ | تعداد مقالات PubMed |
| ۳۰ | تعداد مقالات Scopus |
| ۸۰ | تعداد رهبری دانش |
| ۷۷ | تعداد مقالات کیفی (Q1) |
| ۲۹ | تعداد مقالات همکار بین المللی |
| ۷۰۰ | کل استنادات |
| ۷۴ | H شاخص |
| ۱۰۴ | نسبت کل مقالات به هیئت علمی |
| ۱۰ | تعداد خلاصه مقالات |
| ۰.۰۴ | نسبت خلاصه مقاله به هیئت علمی |
| ۵۷ | تعداد مقالات علمی و پژوهشی و سایر |

جدول ۱۲ - ۷ - تعداد مقالات و طرح های مصوب مراکز تحقیقاتی دانشگاه سال ۱۴۰۲

| تعداد کل مقالات چاپ شده | تعداد طرح های پایان یافته | تعداد طرح های مصوب | مرکز تحقیقاتی (منبع: Evaluation.research.ac.ir) |
|-------------------------|---------------------------|--------------------|---|
| ۵۱ | ۸ | ۱۲ | سلولی مولکولی |
| ۳۷ | ۱۴ | ۷ | عوامل اجتماعی موثر بر سلامت |
| ۵۹ | ۱۴ | ۴ | گیاهان دارویی |
| ۱ | ۸ | ۱۰ | مرکز تحقیقات بالینی بیمارستان شهید بهشتی |
| ۴ | ۷ | ۱۸ | مرکز تحقیقاتی بالینی بیمارستان امام سجاد |
| ۰ | ۲ | ۱۷ | مرکز تحقیقات بالینی بیمارستان شهید جلیل |
| ۰ | ۰ | ۰ | مرکز تحقیقات در خدمات سلامت (HSR) |



نمودار ۲ - ۷ - تعداد مقالات و طرح های مصوب مراکز تحقیقاتی دانشگاه سال ۱۴۰۲

جدول ۱۳ - ۲- شاخص های مدیریت (اطلاع رسانی پزشکی و منابع علمی) سال ۱۴۰۲

| منبع دسترسی | تعداد (درصد) | عنوان شاخص |
|--|-----------------|--|
| https://armaghanj.yums.ac.ir/fa https://jccs.yums.ac.ir/ | ۲٪ | تعداد مجلات بروز منتشر شده دانشگاه |
| New research.ac.ir | ۹۵٪ | تعداد خبر بار گذاری شده طرح های پایان یافته (ترجمان دانش) |
| https://rpis.research.ac.ir | ۱۰۰٪ | درصد پوشش اطلاعات و تایید فایل های دانشگاه در سامانه جامع طرح های تحقیقاتی علوم پزشکی کشور |
| https://isid.research.ac.ir | ۹۰٪ | تمامی در مقالات ORCID درصد درج /بکار گیری نمایش مجلات دانشگاه |
| https://isid.research.ac.ir | ۹۱٪ | درصد درج و روز آمد سازی شناسه های آکادمیک اعضا هیات علمی در سامانه علم سنجی |
| سامانه مداد | ۱۰۰٪ | نویسندگان در ORCID درصد درج و تکمیل شناسه سامانه مداد |
| سامانه مداد | ۱٪ | تعداد کتب تالیفی، ترجمه ای و گردآوری شده |

جدول ۱۴ - ۷ - شاخص های ارزیابی عملکرد اداره توسعه فناوری سلامت دانشگاه علوم پزشکی یاسوج ۱۴۰۲

| ردیف | عنوان شاخص (منبع: https://htdo.research.ac.ir) | تعداد |
|------|--|-------|
| ۱ | تعداد واحدهای فناور مستقر در مرکز رشد فناوری سلامت | ۳۶ |
| ۲ | تعداد واحدهای فناور مستقر در مرکز رشد فناوری سلامت در بازه زمانی ۹۹ | ۹ |
| ۳ | شرکت فناور دانش بنیان غیر مستقر در مرکز رشد فناوری سلامت تأسیس شده توسط اساتید و کارکنان دانشگاه | ۲ |
| ۴ | تعداد شرکتهای دانش بنیان | ۵ |
| ۵ | تعداد اختراعات داخلی ثبت شده | ۴۲ |
| ۶ | تعداد اختراعات ثبت شده بین المللی | - |
| ۷ | تعداد محصول ثبت شده | ۲۱ |
| ۸ | تعداد محصول ثبت شده در خارج کشور | ۱ |
| ۹ | تعداد پروژه های فناورانه | ۱۳ |
| ۱۰ | تعداد شرکت های دانش بنیان که با موفقیت از مرکز رشد خارج شده اند | ۲ |
| ۱۱ | تعداد رویداد و پیش رویداد | ۵ |
| ۱۲ | آموزش های اختصاصی فناوری | ۰ |
| ۱۳ | میزان فروش حاصل از محصول (میلیون ریال) | ۱۲۰۰ |
| ۱۴ | اعتبارات جذب شده (میلیون ریال) | ۶۰۰۰ |

سالنامه آماری

دانشگاه علوم پزشکی و خدمات بهداشتی درمانی

استان کهگیلویه و بویراحمد

سال ۱۴۰۲

بخش هشتم: معاونت درمان



۱ - ۸ - معرفی معاونت درمان

شرح وظایف:

۱. تایید برنامه ریزی عملیاتی واحد ها جهت رسیدن به اهداف استراتژیک معاونت درمان
۲. نظارت بر حسن اجرای ضوابط و دستورالعملهای حوزه ستادی معاونت درمان در موسسات درمانی تابعه
۳. هماهنگی با سایر معاونتهای دانشگاه (بهداشتی و آموزشی و دانشجویی)
۴. برنامه ریزی در مورد بالا بردن سطح کارایی موسسات آموزشی و درمانی تابعه در ساعات اداری و غیر اداری و پیشنهاد و اجرای طرحهای خاص به منظور تسریع در درمان بیماران بستری و سر پایی
۵. برنامه ریزی توسعه در اجرای طرحهای فوق تخصصی
۶. نظارت و ارزشیابی ضوابط استاندارد و بخشها و درمانگاه ها
۷. نظارت و کنترل بر نحوه رسیدگی و نظارت بر امور موسسات درمانی و خدمات پاراکلینیکی آنها اعم از دولتی ، خصوصی ، خیریه
۸. تهیه و تدوین برنامه ریزی عملیاتی جهت رسیدن به اهداف استراتژیک معاونت درمان
۹. نظارت و کنترل بر نحوه اجرای برنامه های مربوط به سلامت مادران ، کودکان و نوزادان
۱۰. نظارت بر نحوه همکاری و هماهنگی مستمر با سازمانهای بیمه گر
۱۱. بررسی و مطالعه در زمینه نیازهای شبکه های بهداشتی درمانی استان و هماهنگی جهت رفع نیازهای دیده شده
۱۲. بررسی وضع موسسات درمانی در سطح استان از نظر نحوه گسترش ، کادر درمانی ، تجهیزات ، آزمایشگاه و سایر خدمات پیراپزشکی
۱۳. نظارت و کنترل بر نحوه ابلاغ تعرفه های خدمات پزشکی و پیرا پزشکی به گروه هدف توسط واحد مربوطه در معاونت
۱۴. کنترل و نظارت بر نحوه انجام امور مربوط به نیروهای پرستاری و مامایی و اورژانس در معاونت درمان
۱۵. نظارت و کنترل بر حسن اجرا در تامین و توزیع نیروی انسانی مورد نیاز مراکز درمانی دولتی
۱۶. نظارت بر نحوه پیگیری برنامه های تاکتیکی و عملیاتی معاونت درمان طبق برنامه های استراتژیک تعیین شده
۱۷. نظارت بر نحوه پیگیری مسائل مربوط به استاندارد سازی و سیستم بهبود کیفیت (ایزو)
۱۸. نظارت بر نحوه برآورد اعتبارات و تجهیزات مورد نیاز بیماران خاص در استان جهت پیش بینی در بودجه سالانه
۱۹. نظارت بر نحوه جذب اعتبارات اختصاص یافته از سوی وزارتخانه به بیماران خاص استان

۲۰. نظارت بر نحوه برنامه ریزی جهت هماهنگی بین کمیته های فنی و علمی بیماران خاص
۲۱. نظارت بر نحوه رسیدگی به درخواستهای متقاضیان اخذ پروانه تاسیس و مسئول فنی آزمایشگاه ها
۲۲. نظارت بر نحوه تعیین مسئول فنی موقت برای آزمایشگاهها و تعیین صلاحیت فنی و تخصصی پرسنل و برگزاری کمیسیون
- ماده ۲۰
۲۳. نظارت بر نحوه هماهنگی و برگزاری جلسات تعامل بین بیمه ها و معاونت درمان در رابطه با موسسات درمانی
۲۴. نظارت بر نحوه کنترل مستمر بر خریدهای تجهیزات پزشکی مراکز درمانی تحت پوشش دانشگاه علوم پزشکی
۲۵. نظارت بر الویت بندی و نیاز سنجی درخواستهای بیمارستانها و مراکز درمانی تحت پوشش دانشگاه علوم پزشکی
۲۶. نظارت بر نحوه بررسی و تهیه فهرست تجهیزات مورد نیاز آزمایشگاههای تحت پوشش دانشگاه
۲۷. نظارت بر نحوه کنترل آزمایشگاه مرجع (مرکزی)
۲۸. نظارت بر نحوه کارشناسی جهت راه اندازی و احداث پایگاه ها در سطح استان
۲۹. نظارت بر نحوه تهیه بر نامه های آموزشی جهت امداد گران و تکنیسینهای اورژانس ۱۱۵ استان
۳۰. نظارت بر نحوه ایجاد هماهنگی مدیریت های حوادث و فوریت های دانشگاه علوم پزشکی یاسوج
۳۱. نظارت بر نحوه کنترل سیستم مدیریت حوادث استان

جدول ۱ - ۸ - تعداد تخت های بیمارستان های استان در سال ۱۴۰۲

| شهرستان / تعداد | دانشگاه علوم پزشکی | | تامین اجتماعی | | سایر نهاد ها | | خصوصی | | جمع |
|-----------------|--------------------|------|---------------|------|--------------|------|-------|------|------|
| | فعال | ثابت | فعال | ثابت | فعال | ثابت | فعال | ثابت | |
| بویراحمند | ۶۷۰ | ۷۴۵ | ۶۶ | ۶۶ | ۳۷ | ۳۲ | ۰ | ۰ | ۷۷۳ |
| گچساران | ۳۲۹ | ۳۶۰ | ۰ | ۰ | ۷۷ | ۵۰ | ۰ | ۰ | ۴۰۶ |
| کهگیلویه | ۲۵۵ | ۲۰۴ | ۰ | ۰ | ۰ | ۰ | ۰ | ۰ | ۲۵۵ |
| بهمنی | ۱۰ | ۳۲ | ۰ | ۰ | ۰ | ۰ | ۰ | ۰ | ۱۰ |
| دنا | ۰ | ۰ | ۰ | ۰ | ۰ | ۰ | ۰ | ۰ | ۰ |
| چرام | ۰ | ۰ | ۰ | ۰ | ۰ | ۰ | ۰ | ۰ | ۰ |
| باشت | ۱۵ | ۳۸ | ۰ | ۰ | ۰ | ۰ | ۰ | ۰ | ۱۵ |
| لنده | ۰ | ۰ | ۰ | ۰ | ۰ | ۰ | ۰ | ۰ | ۰ |
| جمع | ۱۲۷۹ | ۱۳۷۹ | ۶۶ | ۶۶ | ۱۱۴ | ۸۲ | ۰ | ۰ | ۱۴۵۹ |

جدول ۲ - ۸ - تعداد آزمایشگاه های تشخیص طبی در سال ۱۴۰۲ به تفکیک شهرستانهای استان

| شهرستان / تعداد | دانشگاه علوم پزشکی | تامین اجتماعی | سایر نهاد ها | خصوصی | جمع |
|-----------------|--------------------|---------------|--------------|-------|-----|
| بویراحمند | ۳ | ۲ | ۱ | ۱۵ | ۲۱ |
| گچساران | ۳ | ۱ | ۱ | ۵ | ۱۰ |
| کهگیلویه | ۱ | ۱ | ۰ | ۶ | ۸ |
| دنا | ۰ | ۰ | ۰ | ۰ | ۰ |
| بهمنی | ۱ | ۰ | ۰ | ۲ | ۳ |
| چرام | ۰ | ۰ | ۰ | ۰ | ۰ |
| باشت | ۱ | ۰ | ۰ | ۱ | ۲ |
| لنده | ۰ | ۰ | ۰ | ۰ | ۰ |
| مارگون | ۰ | ۰ | ۰ | ۰ | ۰ |
| جمع | ۹ | ۴ | ۲ | ۲۹ | ۴۴ |

جدول ۳ - ۸ - تعداد موسسات تشخیصی درمانی هسته ای (پرتونگاری) در سال ۱۴۰۲

| شهرستان /تعداد | دانشگاه علوم پزشکی | تامین اجتماعی | سایر نهاد ها | خصوصی | جمع |
|----------------|--------------------|---------------|--------------|-------|-----|
| بویراهمد | ۴ | ۲ | ۲ | ۱۲ | ۲۰ |
| گچساران | ۴ | ۱ | ۲ | ۵ | ۱۲ |
| کهگیلویه | ۲ | ۱ | ۱ | ۴ | ۸ |
| دنا | ۰ | ۰ | ۰ | ۰ | ۰ |
| بهمنی | ۱ | ۰ | ۰ | ۰ | ۱ |
| چرام | ۰ | ۰ | ۰ | ۰ | ۰ |
| باشت | ۱ | ۰ | ۰ | ۰ | ۱ |
| لنده | ۰ | ۰ | ۰ | ۰ | ۰ |
| جمع | ۱۲ | ۴ | ۵ | ۲۱ | ۴۲ |

جدول ۴ - ۸ - تعداد درمانگاه ها-کلینیک و پلی کلینیک ها در سال ۱۴۰۲

| شهرستان /تعداد | دانشگاه علوم پزشکی | تامین اجتماعی | سایر نهاد ها | خصوصی | جمع |
|----------------|--------------------|---------------|--------------|-------|-----|
| بویراهمد | ۲ | ۱ | ۶ | ۵۵ | ۶۴ |
| گچساران | ۱ | ۱ | ۲ | ۸ | ۱۲ |
| کهگیلویه | ۱ | ۱ | ۲ | ۷ | ۱۱ |
| دنا | ۰ | ۰ | ۰ | ۰ | ۰ |
| بهمنی | ۰ | ۰ | ۰ | ۳ | ۳ |
| چرام | ۰ | ۰ | ۰ | ۰ | ۰ |
| باشت | ۱ | ۰ | ۰ | ۰ | ۱ |
| لنده | ۱ | ۰ | ۰ | ۰ | ۱ |
| جمع | ۶ | ۳ | ۱۰ | ۷۳ | ۹۳ |

جدول ۵ - ۸ - تعداد مراکز توانبخشی در سال ۱۴۰۲

| شهرستان / تعداد | دانشگاه علوم پزشکی | تامین اجتماعی | سایر نهادها | خصوصی | جمع |
|-----------------|--------------------|---------------|-------------|-------|-----|
| بویراجم | ۱ | ۱ | ۳ | ۱۹ | ۲۴ |
| گچساران | ۰ | ۰ | ۱ | ۸ | ۹ |
| کهگیلویه | ۰ | ۰ | ۰ | ۸ | ۸ |
| دنا | ۰ | ۰ | ۰ | ۰ | ۰ |
| بهمنی | ۰ | ۰ | ۰ | ۱ | ۱ |
| چرام | ۰ | ۰ | ۰ | ۱ | ۱ |
| باشت | ۰ | ۰ | ۰ | ۲ | ۲ |
| لنده | ۰ | ۰ | ۰ | ۲ | ۲ |
| جمع | ۱ | ۱ | ۴ | ۴۱ | ۴۷ |

جدول ۶ - ۸ - تعداد مراکز مشاوره خدمات پرستاری در سال ۱۴۰۲

| شهرستانهای تابعه | وابسته به | | | | |
|------------------|--------------------|----------------------|-----------------------|-------|-------|
| | دانشگاه علوم پزشکی | سازمان تامین اجتماعی | سایر نهادها و ارگانها | خصوصی | خبریه |
| باشت | ۰ | ۰ | ۰ | ۰ | ۰ |
| بویراجم | ۰ | ۰ | ۰ | ۶ | ۰ |
| بهمنی | ۰ | ۰ | ۰ | ۰ | ۰ |
| چرام | ۰ | ۰ | ۰ | ۰ | ۰ |
| دنا | ۰ | ۰ | ۰ | ۰ | ۰ |
| کهگیلویه | ۰ | ۰ | ۰ | ۱ | ۰ |
| گچساران | ۰ | ۰ | ۰ | ۲ | ۰ |
| لنده | ۰ | ۰ | ۰ | ۰ | ۰ |
| جمع | ۰ | ۰ | ۰ | ۸ | ۰ |

جدول ۷- ۸ - تعداد مراکز درمان سوء مصرف مواد در سال ۱۴۰۲ به تفکیک شهرستانهای استان

| شهرستان / وابسته به | دانشگاه علوم پزشکی | تامین اجتماعی | سایر نهادهای دولتی | خصوصی | جمع |
|---------------------|--------------------|---------------|--------------------|-------|-----|
| بویراحمد | ۲ | ۰ | ۲ | ۲۷ | ۳۱ |
| گچساران | ۲ | ۰ | ۰ | ۱۲ | ۱۴ |
| کهگیلویه | ۱ | ۰ | ۰ | ۴ | ۵ |
| دنا | ۱ | ۰ | ۰ | ۱ | ۲ |
| باشت | ۰ | ۰ | ۰ | ۲ | ۲ |
| چرام | ۰ | ۰ | ۰ | ۰ | ۰ |
| بهمنی | ۰ | ۰ | ۰ | ۲ | ۲ |
| لنده | ۰ | ۰ | ۰ | ۱ | ۱ |
| مارگون | ۱ | ۰ | ۰ | ۰ | ۱ |
| جمع | ۷ | ۰ | ۲ | ۴۹ | ۵۸ |

جدول ۸- ۸ - سایر مراکز ارائه خدمات سلامتی سرپایی در سال ۱۴۰۲

| وابسته به شهرستان | دانشگاه علوم پزشکی | سازمان تامین اجتماعی | سایر نهادها و ارگانها | خصوصی | خبریه | جمع |
|-------------------|--------------------|----------------------|-----------------------|-------|-------|-----|
| بویراحمد | - | - | - | - | - | - |
| گچساران | - | - | - | - | - | - |
| کهگیلویه | - | - | - | - | - | - |
| دنا | - | - | - | - | - | - |
| باشت | - | - | - | - | - | - |
| چرام | - | - | - | - | - | - |
| بهمنی | - | - | - | - | - | - |
| لنده | - | - | - | - | - | - |
| جمع | - | - | - | - | - | - |

جدول ۹- ۸ - تعداد مراجعین سرپایی به درمانگاه - کلینیک و پلی کلینیک بیمارستانهای استان در سال ۱۴۰۲

| تعداد / شهرستان | بویراحمد | گچساران | کهگیلویه | جمع |
|-----------------|----------|---------|----------|-----|
|-----------------|----------|---------|----------|-----|

| | | | | | |
|--------|--------|--------|--------|---------------|-------------|
| ۲۷۵۰۶۲ | ۱۴۸۵۲ | ۷۰۲۳۶ | ۱۸۹۹۷۴ | دانشگاه | پزشک عمومی |
| ۳۶۸۵۳۷ | ۷۸۵۴۲ | ۱۰۲۵۴۳ | ۱۸۷۴۵۲ | تامین اجتماعی | |
| ۵۲۴۳۶ | ۰ | ۱۹۸۷۴ | ۳۲۵۶۲ | سایر نهادها | |
| - | | ۰ | ۰ | خصوصی | |
| ۹۲۹۰۹۹ | ۲۰۱۲۳۵ | ۱۰۲۵۴۳ | ۶۲۵۳۲۱ | دانشگاه | پزشک متخصص |
| ۱۶۸۵۴۱ | ۱۵۴۷۸ | ۳۴۵۲۱ | ۱۱۸۵۴۲ | تامین اجتماعی | |
| ۲۱۳۲۵ | ۰ | ۲۱۳۲۵ | ۰ | سایر نهادها | |
| ۰ | ۰ | ۰ | ۰ | خصوصی | |
| ۰ | ۰ | ۰ | ۰ | دانشگاه | دندان پزشکی |
| ۰ | ۰ | ۰ | ۰ | تامین اجتماعی | |
| ۰ | ۰ | ۰ | ۰ | سایر نهادها | |
| ۰ | ۰ | ۰ | ۰ | خصوصی | |

جدول ۱۰ - ۸ - تعداد پزشکان متخصص و فوق تخصص استان به تفکیک نوع تخصص و شهرستان سال ۱۴۰۲

| شهرستان | بویراحم | گجساران | کهگیلویه | چرام | باشت | بهمئی | دنا | لنده | جمع |
|--------------------------------|---------|---------|----------|------|------|-------|-----|------|-----|
| نوع تخصص | د | | | | | | | | |
| داخلی | ۱۳ | ۶ | ۶ | ۰ | ۱ | ۱ | ۴ | ۱ | ۳۲ |
| بیهوشی | ۹ | ۵ | ۲ | ۰ | ۰ | ۰ | ۰ | ۰ | ۱۶ |
| رادیولوژی | ۱۷ | ۷ | ۸ | ۰ | ۱ | ۰ | ۰ | ۰ | ۳۳ |
| آسیب شناسی | ۱۲ | ۴ | ۳ | ۰ | ۰ | ۰ | ۰ | ۰ | ۱۹ |
| قلب و عروق | ۱۲ | ۵ | ۵ | ۰ | ۲ | ۱ | ۲ | ۰ | ۲۷ |
| عفونی | ۷ | ۱ | ۱ | ۰ | ۰ | ۰ | ۰ | ۰ | ۹ |
| اطفال | ۱۸ | ۸ | ۵ | ۱ | ۲ | ۱ | ۲ | ۰ | ۳۷ |
| روان پزشکی | ۵ | ۳ | ۲ | ۱ | ۱ | ۰ | ۱ | ۰ | ۱۳ |
| پوست | ۵ | ۴ | ۱ | ۰ | ۰ | ۰ | ۰ | ۰ | ۱۰ |
| جراحی عمومی | ۱۴ | ۵ | ۳ | ۰ | ۰ | ۰ | ۰ | ۰ | ۲۲ |
| ارولوژی (جراحی کلیه) | ۷ | ۲ | ۳ | ۰ | ۰ | ۰ | ۱ | ۰ | ۱۳ |
| ارتوپدی | ۱۰ | ۴ | ۴ | ۰ | ۰ | ۰ | ۰ | ۰ | ۱۸ |
| نورولوژیست (داخلی مغز و اعصاب) | ۷ | ۵ | ۴ | ۰ | ۰ | ۰ | ۱ | ۰ | ۱۷ |
| جراحی مغز و اعصاب | ۴ | ۲ | ۳ | ۰ | ۰ | ۰ | ۰ | ۰ | ۹ |
| گوش و حلق و بینی | ۱۱ | ۵ | ۳ | ۰ | ۰ | ۰ | ۰ | ۰ | ۱۹ |
| چشم | ۹ | ۴ | ۴ | ۰ | ۰ | ۰ | ۰ | ۰ | ۱۷ |
| زنان و زایمان | ۱۹ | ۷ | ۸ | ۰ | ۰ | ۱ | ۲ | ۰ | ۳۷ |
| پزشکی اجتماعی | ۱ | ۰ | ۰ | ۰ | ۰ | ۰ | ۰ | ۰ | ۱ |
| طب اورژانس | ۷ | ۲ | ۰ | ۰ | ۰ | ۰ | ۰ | ۰ | ۹ |
| پرتوشناسی | ۰ | ۰ | ۰ | ۰ | ۰ | ۰ | ۰ | ۰ | ۰ |
| توانبخشی | ۳ | ۰ | ۱ | ۰ | ۰ | ۰ | ۰ | ۰ | ۴ |
| فوق تخصص گوارش | ۴ | ۰۰ | ۰ | ۰ | ۰ | ۰ | ۰ | ۰ | ۴ |
| فوق تخصص غدد | ۳ | ۰ | ۰ | ۰ | ۰ | ۰ | ۰ | ۰ | ۳ |
| فوق تخصص ریه | ۲ | ۰ | ۰ | ۰ | ۰ | ۰ | ۰ | ۰ | ۲ |
| فوق تخصص خون | ۱ | ۰ | ۰ | ۰ | ۰ | ۰ | ۰ | ۰ | ۱ |
| فوق تخصص نفرولوژی (کلیه) | ۲ | ۰ | ۰ | ۰ | ۰ | ۰ | ۰ | ۰ | ۲ |
| فوق تخصص روماتولوژی | ۲ | ۰ | ۰ | ۰ | ۰ | ۰ | ۰ | ۰ | ۲ |
| فوق تخصص گوارش | ۱ | ۰ | ۰ | ۰ | ۰ | ۰ | ۰ | ۰ | ۱ |

| | | | | | | | | | |
|-----|---|----|---|---|---|----|----|-----|-----------------------|
| | | | | | | | | | اطفال |
| ۲ | ۰ | ۰ | ۰ | ۰ | ۰ | ۰ | ۰ | ۲ | فوق تخصص خون اطفال |
| ۱ | ۰ | ۰ | ۰ | ۰ | ۰ | ۰ | ۰ | ۱ | فوق تخصص کلیه اطفال |
| ۱ | ۰ | ۰ | ۰ | ۰ | ۰ | ۰ | ۰ | ۱ | فوق تخصص عفونی اطفال |
| ۱ | ۰ | ۰ | ۰ | ۰ | ۰ | ۰ | ۰ | ۱ | فوق تخصص جراحی توراکس |
| ۳ | ۰ | ۰ | ۰ | ۰ | ۰ | ۰ | ۰ | ۳ | جراحی پلاستیک |
| ۱ | ۰ | ۰ | ۰ | ۰ | ۰ | ۰ | ۰ | ۱ | جراحی قلب |
| ۲ | ۰ | ۰ | ۰ | ۰ | ۰ | ۰ | ۰ | ۲ | فوق تخصص الرژی اطفال |
| ۴ | ۰ | ۰ | ۰ | ۰ | ۰ | ۰ | ۰ | ۴ | سایر |
| ۳۹۲ | ۱ | ۱۳ | ۴ | ۷ | ۲ | ۶۶ | ۷۹ | ۲۲۰ | جمع |

جدول ۱۱ - ۸ - توزیع نیروی انسانی (دکتری حرفه ای) استان سال ۱۴۰۲

| جمع | لنده | باشت | چرام | بهمئی | دنا | کهگیلویه | گچساران | بویراحمدر | نوع دکتری/ شهرستان |
|------|------|------|------|-------|-----|----------|---------|-----------|-----------------------|
| ۳۰۶ | ۵ | ۵ | ۶ | ۵ | ۷ | ۴۷ | ۶۶ | ۱۶۵ | دندانپزشک |
| ۰ | ۰ | ۰ | ۰ | ۰ | ۰ | ۰ | ۰ | ۰ | داروساز |
| ۳۶۷ | ۸ | ۷ | ۹ | ۹ | ۱۳ | ۴۷ | ۶۴ | ۲۱۰ | پزشک عمومی |
| ۵ | ۰ | ۰ | ۰ | ۰ | ۰ | ۱ | ۱ | ۳ | دکتری علوم آزمایشگاهی |
| ۳۹۲ | ۱ | ۱۳ | ۴ | ۷ | ۲ | ۶۶ | ۷۹ | ۲۲۰ | پزشک متخصص و فوق تخصص |
| ۱۰۷۰ | ۱۴ | ۲۵ | ۱۹ | ۲۱ | ۲۲ | ۱۶۱ | ۲۱۰ | ۵۹۸ | جمع |

جدول ۱۲ - ۸ - وضعیت فعالیت بخشهای مختلف بیمارستان امام سجاد یاسوج در سال ۱۴۰۲

| نام بیمارستان | بخش | تخت فعال | درصد اشغال | تعداد بستری | متوسط اقامت | چرخش تخت |
|-----------------|-----------------------------|----------|------------|-------------|-------------|----------|
| امام سجاد یاسوج | CCU | ۱۰ | ۵۵.۸۹ | ۸۶۸ | ۲.۳۵ | ۸۷ |
| | ENT | ۱۰ | ۴۸.۵۳ | ۸۵۴ | ۲.۰۱ | ۸۶ |
| | جنرال Icu | ۵ | ۹۱.۰۶ | ۳۰۱ | ۵.۵۲ | ۶۰ |
| | Icu قلب باز | ۰ | ۰ | ۰ | ۰ | ۰ |
| | LDR | ۱۴ | ۶۲.۹۵ | ۵۸۲۰ | ۰.۵۳ | ۴۱۵ |
| | NICU | ۱۴ | ۷۲.۲۱ | ۳۲۴ | ۱۱.۳۸ | ۲۳ |
| | PICU | ۷ | ۳۸.۴۷ | ۷۵۲ | ۱.۳ | ۱۰۷ |
| | ارولوژی | ۲۱ | ۹۰.۲۱ | ۲۲۷۸ | ۳.۰۳ | ۱۰۸ |
| | اطفال | ۴۱ | ۱۲۶ | ۱۱۵۱۸ | ۱ | ۲۸۰ |
| | اورژانس | ۲۷ | ۴۴.۸۴ | ۱۸۴۳ | ۲.۳۹ | ۶۸ |
| | نوزادان | ۲۴ | ۷۵.۰۱ | ۳۴۸۵ | ۱.۸۸ | ۱۴۵ |
| | پست پارتوم | ۳۲ | ۶۰.۵۶ | ۳۴۲۷ | ۱.۹ | ۱۰۷ |
| | جراحی زنان و زایمان | ۹ | ۷۴.۴۶ | ۲۲۶۱ | ۱.۰۳ | ۲۵۱ |
| | چشم | ۲۴ | ۷۵.۴۱ | ۲۱۳۲ | ۳.۰۹ | ۸۹ |
| | داخلی | ۴ | ۱۵.۲۲ | ۶۷ | ۱.۷۹ | ۱۷ |
| | فوق تخصصی - جراحی فک و صورت | ۳ | ۸۹.۳۱ | ۱۳۰ | ۷.۵۲ | ۴۴ |
| جمع | ۲۴۵ | ۷۸.۲۰ | ۳۶۰۶۰ | ۱.۹ | ۱۴۷ | |

جدول ۱۳- ۸- وضعیت فعالیت بخشهای مختلف بیمارستان شهید بهشتی یاسوج در سال ۱۴۰۲

| بیمارستان | بخش | تخت فعال | درصد اشغال | تعداد بستری | متوسط اقامت | چرخش تخت |
|------------------|-------------------|----------|------------|-------------|-------------|----------|
| شهید بهشتی یاسوج | ICU جنرال | ۵ | ۷۵.۸۹ | ۱۹۷ | ۷.۰۳ | ۳۹.۴ |
| | ICU داخلی | ۴ | ۸۳.۶۹ | ۱۴۸ | ۸.۲۵ | ۳۷ |
| | ICU سوختگی | ۲ | ۴.۱۷ | ۱۸ | ۱.۵۵ | ۹ |
| | ارتوپدی | ۰ | ۰ | ۰ | ۰ | ۰ |
| | ارولوژی | ۲۰ | ۶۱.۹۵ | ۱۸۵۲ | ۲.۴۴ | ۹۲.۶ |
| | اورژانس | ۲۴ | ۲۹ | ۱۹۷۹ | ۱.۲۵ | ۸۲.۴۵ |
| | جراحی عمومی | ۱۱ | ۴۵.۸۵ | ۸۴۱ | ۲.۱۸ | ۷۶.۴۵ |
| | جراحی مغز و اعصاب | ۵ | ۴۰.۵۸ | ۲۹۷ | ۲.۰۹ | ۵۹.۴ |
| | داخلی | ۱۴ | ۵۲.۸ | ۸۴۰ | ۳.۲۵ | ۶۰ |
| | سوختگی | ۸ | ۵۱.۵ | ۲۶۳ | ۵.۷ | ۳۲.۸۷ |
| | عفونی | ۲۹ | ۶۷.۸۲ | ۱۶۷۴ | ۴.۲۴ | ۵۷.۷۶ |
| جمع | | ۱۲۴ | ۴۶.۶۵ | ۸۱۰۹ | ۳.۳۵ | ۴۹.۷۲ |

جدول ۱۴- ۸- وضعیت فعالیت بخشهای مختلف بیمارستان شهید جلیل یاسوج در سال ۱۴۰۲

| نام بیمارستان | بخش | تخت فعال | درصد اشغال | تعداد بستری | متوسط اقامت | چرخش تخت |
|---------------|---------------------------------|----------|------------|-------------|-------------|----------|
| شهید جلیل | ICU جنرال | ۱۲ | ۹۰.۷۴۳ | ۷۳۱ | ۵.۵۱ | ۶۰.۹۲ |
| | ICU داخلی | ۱۳ | ۸۸.۷۸۹ | ۵۱۷ | ۷.۸۳ | ۳۹.۷۷ |
| | ارتوپدی | ۲۳ | ۷۱.۹۷۸ | ۱۸۴۴ | ۳.۲۶ | ۸۰.۱۷ |
| | اطفال | ۱۹ | ۶۲.۰۰۱ | ۱۱۲۴ | ۳.۷۵ | ۵۹.۱۶ |
| | جراحی عمومی | ۴۸ | ۵۸.۷۱۷ | ۴۱۲۵ | ۲.۴۹ | ۸۵.۹۴ |
| | داخلی اعصاب (نورولوژی) | ۱۰ | ۸۴.۶۲۸ | ۱۲۳۸ | ۲.۵۴ | ۱۲۳.۸۰ |
| | فوق تخصص جراحی ترمیمی | ۱۳ | ۵۱.۲۲۹ | ۱۰۸۱ | ۲.۲۴ | ۸۳.۱۵ |
| | فوق تخصص هماتولوژی | ۲۴ | ۷۷.۰۶۶ | ۱۷۹۰ | ۳.۷۷ | ۷۴.۵۸ |
| | فوق تخصصی-داخلی کلیه (نفرولوژی) | ۲۴ | ۷۲.۵ | ۱۲۲۶ | ۵.۱۸ | ۵۱.۰۸ |
| | اورژانس | ۴۰ | ۱۰.۶ | ۱۲۲۷۳ | ۱.۲۳ | ۳۰۶.۸۳ |
| جمع | | ۲۲۶ | ۷۶.۴۸ | ۲۵۹۴۹ | ۲.۴۲ | ۱۱۴.۸۲ |

جدول ۱۵- ۸- وضعیت فعالیت بخشهای مختلف بیمارستان شهید رجائی یاسوج در سال ۱۴۰۲

| نام بیمارستان | بخش | تخت فعال | درصد | تعداد | متوسط اقامت | چرخش تخت |
|---------------|-----|----------|------|-------|-------------|----------|
|---------------|-----|----------|------|-------|-------------|----------|

| | | بستری | اشغال | | | |
|-------|-------|-------|-------|----|-----------|------------------|
| ۱۸.۰۸ | ۱۱.۹۴ | ۱۱۰۳ | ۵۹.۱۶ | ۶۱ | روانپزشکی | شهید رجائی یاسوج |

جدول ۱۶ - ۸ - وضعیت فعالیت بخشهای مختلف بیمارستان بی بی حکیمه گچساران در سال ۱۴۰۲

| نام بیمارستان | بخش | تخت فعال | درصد اشغال | تعداد بستری | متوسط اقامت | چرخش تخت |
|---------------|---------------------|----------|------------|-------------|-------------|----------|
| بی بی حکیمه | جراحی آی سی یو | ۳ | ۴۴.۷۴ | ۲۵۸ | ۱.۸۹ | ۸۶ |
| | Ldr | ۶ | ۲۷.۳۵ | ۱۸۹۵ | ۰.۳۱۶ | ۳۱۵.۸۳ |
| | Nicu | ۵ | ۷۳.۹۱ | ۲۴۷ | ۵.۴۶ | ۴۹.۴۰ |
| | اطفال | ۲۷ | ۴۵.۴۵ | ۱۹۵۵ | ۲.۲۹ | ۷۲.۴۱ |
| | پست پارتوم | ۱۶ | ۵۴.۹۷ | ۱۸۳۳ | ۱.۶۹ | ۱۱۴.۵۶ |
| | جراحی زنان و زایمان | ۱۳ | ۵۶.۷۶ | ۲۳۴۸ | ۱.۱۰ | ۱۸۰.۶۲ |
| | نوزادان | ۱۴ | ۳۸.۱۵ | ۶۲۱ | ۳.۰۳ | ۴۴.۳۶ |
| | اورژانس بستری | ۴ | ۱۳۰ | ۲۰۱۲ | ۱ | ۵۰۳ |
| | جمع | ۸۸ | ۵۸.۹۲ | ۱۱۱۶۹ | ۲.۱۰ | ۱۷۷.۷۰ |

جدول ۱۷ - ۸ - وضعیت فعالیت بخشهای مختلف بیمارستان شهید رجائی گچساران در سال ۱۴۰۲

| بیمارستان | بخش | تخت فعال | درصد اشغال | تعداد بستری | متوسط اقامت | چرخش تخت |
|--------------------|----------------|----------|------------|-------------|-------------|----------|
| شهید رجائی گچساران | CCU | ۵ | ۷۶.۱۶ | ۴۶۰ | ۳.۰۲ | ۹۲ |
| | ENT | ۱۳ | ۳۸.۵۶ | ۲۲۵۰ | ۰.۸۱ | ۱۷۳.۰۸ |
| | ICU جراحی | ۸ | ۶۰.۸۲ | ۴۶۴ | ۳.۸۳ | ۵۸ |
| | ICU جنرال | ۴ | ۸۳.۹۰ | ۲۹۹ | ۴.۱۰ | ۷۴.۷۵ |
| | POST CCU و قلب | ۳ | ۳۴.۶۱ | ۱۳۵ | ۲.۸۱ | ۴۵ |
| | اورژانس | ۱۴ | ۳۱ | ۶۴۹۱ | ۰.۵۰ | ۴۶۳.۶۴ |
| | جراحی عمومی | ۲۶ | ۶۰.۶۳ | ۳۲۱۳ | ۱.۷۹ | ۱۲۳.۵۸ |
| | داخلی | ۲۰ | ۶۱.۴۷ | ۱۳۴۶ | ۳.۳۳ | ۶۷.۳۰ |
| | روانپزشکی | ۹ | ۶۶.۲۴ | ۲۰۶ | ۱۰.۵۶ | ۲۲.۸۹ |
| | جمع | ۱۰۲ | ۵۵.۳۶ | ۱۴۸۶۴ | ۱.۳۹ | ۱۴۵.۷۳ |

جدول ۱۸ - ۸ - وضعیت فعالیت بخش های مختلف بیمارستان امام خمینی دهدشت در سال ۱۴۰۲

| نام بیمارستان | بخش | تخت فعال | درصد اشغال تخت | تعداد بستری | متوسط اقامت | چرخش تخت |
|------------------|------------------------|----------|----------------|-------------|-------------|----------|
| امام خمینی دهدشت | CCU | ۶ | ۵۰۱ | ۶۴.۹۷ | ۲.۸۴ | ۸۴ |
| | ENT | ۸ | ۷۷۸ | ۷۴.۱۱ | ۲.۷۸ | ۹۷ |
| | ICU جنرال | ۹ | ۳۶۹ | ۹۶.۶۸ | ۸.۶۰ | ۴۱ |
| | ICU داخلی | ۵ | ۹۳.۰۴ | ۲۲۹ | ۵.۶۱ | ۴۵.۸۰ |
| | Nicu | ۴ | ۲۰۷ | ۸۱.۹۸ | ۵.۷۸ | ۵۲ |
| | ارتوپدی | ۱۰ | ۸۷۷ | ۷۷.۹۷ | ۳.۲۴ | ۸۸ |
| | ارولوژی | ۷ | ۱۱۶۴ | ۸۶.۷۳ | ۱.۹۰ | ۱۶۶ |
| | اطفال | ۲۴ | ۲۴۰۳ | ۹۹.۲۸ | ۳.۶۱ | ۱۰۰ |
| | اورژانس | ۴۵ | ۷۲۰۹ | ۱۲۶ | ۲.۸ | ۱۶۰ |
| | نوزادان | ۲۰ | ۱۲۲۸ | ۵۱.۶۸ | ۳.۰۷ | ۶۱ |
| | پست پارتوم | ۱۹ | ۲۴۴۳ | ۶۲.۷۲ | ۱.۷۸ | ۱۲۹ |
| | جراحی زنان و زایمان | ۱۵ | ۲۰۱۲ | ۷۱.۸۵ | ۱.۹۵ | ۱۳۴ |
| | جراحی عمومی | ۱۴ | ۱۶۱۶ | ۶۰.۵۴ | ۱.۹۱ | ۱۱۵ |
| | جراحی مغز و اعصاب | ۷ | ۳۰۸ | ۵۳.۸۱ | ۴.۴۶ | ۴۴ |
| | چشم | ۷ | ۷۴۱ | ۶۸.۹۶ | ۲.۳۷ | ۱۰۶ |
| | داخلی | ۳۱ | ۲۴۴۲ | ۸۹.۱۵ | ۴.۱۳ | ۷۹ |
| | داخلی اعصاب (نورولوژی) | ۱۲ | ۸۹۸ | ۶۹.۲۶ | ۳.۳۷ | ۷۵ |
| روان پزشکی | ۱۲ | ۲۲۹ | ۸۳۹۵ | ۱۶.۰۵ | ۱۹ | |
| جمع | | ? | ? | ? | ? | ? |

جدول ۱۹ - ۸ - تعداد مراجعین به پاراکلینیک بیمارستان شهید بهشتی یاسوج در سال ۱۴۰۲

| بخش | مراجعین | سرپایی | بستری |
|-------------------|---------|--------|-------|
| سنگ شکن | ۱۴۹۷ | ۰ | ۰ |
| هموفیلی | ۰ | ۰ | ۰ |
| تالاسمی | ۱۶۴۵ | ۰ | ۰ |
| دیالیز | ۷۶۰ | ۰ | ۰ |
| الکتروکاردیوگرافی | ۰ | ۰ | ۰ |
| راد یولوژی | ۱۴۳۹۶ | ۱۱۹۶ | ۰ |
| ماموگرافی | ۰ | ۹۴۳ | ۰ |
| سونوگرافی | ۵۵ | ۱۵۳۶ | ۰ |
| سی تی اسکن | ۶۸۴۶ | ۱۸۳۰ | ۰ |
| آزمایشگاه | ۱۸۷۷۹ | ۳۷۹۰۲ | ۰ |
| پاتولوژی | ۰ | ۰ | ۰ |
| آندوسکوپی | ۴۹۰ | ۰ | ۰ |

جدول ۲۰ - ۸ - تعداد مراجعین به واحدهای پاراکلینیک بیمارستان شهید رجایی یاسوج در سال ۱۴۰۲

| بخش | مراجعین | سرپایی | بستری |
|-------------|---------------------------|--------|-------|
| شیمی درمانی | انتقال به شهید جلیل یاسوج | - | - |

جدول ۲۱ - ۸ - تعداد مراجعین به واحدهای پاراکلینیک بیمارستان امام سجاد یاسوج در سال ۱۴۰۲

| بخش | مراجعین | سرپایی | بستری |
|-------------------|---------|--------|-------|
| آندوسکوپی | ۳۴۴ | ۳۹۰ | |
| تست ورزش | ۰ | ۰ | |
| هموفیلی | ۰ | ۰ | |
| تالاسمی | ۰ | ۰ | |
| دیالیز | ۰ | ۰ | |
| الکتروکاردیوگرافی | ۳۱۴۲ | ۱۶۴۵۲ | |
| اکوکاردیوگرافی | ۴۲ | ۳۶۹۳ | |
| رادپولوژی | ۱۹۲۱ | ۸۳۰۶ | |
| سونوگرافی | ۱۰۴ | ۹۶۵۱ | |
| سی تی اسکن | ۲۸۴۷ | ۳۳۹۵ | |
| آزمایشگاه | ۱۰۴۲۳ | ۱۸۴۲۵ | |

جدول ۲۲ - ۸ - تعداد مراجعین به واحدهای پاراکلینیک بیمارستان شهید رجایی کچساران در سال ۱۴۰۲

| بخش | مراجعین | سرپایی | بستری |
|-------------------|---------|--------|-------|
| آندوسکوپی | ۲۵۸۳ | ۱۲۷ | |
| تست ورزش | ۰ | ۰ | |
| هموفیلی | ۰ | ۰ | |
| تالاسمی | ۹۲۴ | ۰ | |
| دیالیز | ۷۰۸ | ۰ | |
| الکتروکاردیوگرافی | ۳۷۲۶ | ۹۴۵۲ | |
| اکوکاردیوگرافی | ۷۲۳ | ۷۹۰ | |
| رادپولوژی | ۱۰۶۸۴ | ۷۳۹۵ | |
| سونوگرافی | ۱۵۲ | ۲۰۲ | |
| سی تی اسکن | ۱۲۳۰۴ | ۹۲۱۳ | |
| آزمایشگاه | ۱۱۷۶۷ | ۷۱۴۷ | |

جدول ۲۳ - ۸ - تعداد مراجعین به پاراکلینیک بیمارستان امام خمینی (ره) دهدشت در سال ۱۴۰۲

| مراجعین | سرپایی | بستری |
|---------|--------|-------|
|---------|--------|-------|

| | | بخش |
|-------|-------|-------------------|
| ۰ | ۰ | هموفیلی |
| ۰ | ۶۸۴ | تالاسمی |
| ۰ | ۷۱۳ | دیالیز |
| ۱۱۵۴۱ | ۱۰۷۴۲ | الکتروکاردیوگرافی |
| ۱۲۶۳ | ۲۴۵ | اکوکاردیوگرافی |
| ۲۲۶۹۲ | ۶۸۵۳ | رادیولوژی |
| ۷۲۸۷ | ۲۰۴ | سونوگرافی |
| ۱۱۹۹۴ | ۶۱۳۰ | سی تی اسکن |
| - | - | پیس میکر |
| ؟ | ؟ | ام آر آی |
| ۲۷۳۰۹ | ۲۵۱۱۰ | آزمایشگاه |

جدول ۲۴ - ۸ - تعداد اعمال جراحی و زایمان های انجام شده در بیمارستانها سال ۱۴۰۲

| جمع | گچساران | کهگیلویه | بوبر احمد | عنوان/تعداد | |
|-------|---------|----------|-----------|--------------------------------|---------------------|
| ۱۹۶۱۳ | ۴۵۲۴ | ۴۲۷۲ | ۱۰۸۱۷ | دانشگاه علوم پزشکی | اعمال جراحی عادی |
| ۳۴۰۹ | ۰ | ۰ | ۳۴۰۹ | تامین اجتماعی | |
| ۰ | ۰ | ۰ | ۰ | خصوصی | |
| ۷۵۴ | ۷۵۴ | ۰ | ۰ | سایر نهاد ها و ارگان های دولتی | |
| ۲۳۷۷۶ | ۳۰۷۴ | ۲۸۴۸ | ۵۸۲۴ | دانشگاه علوم پزشکی | اعمال جراحی اورژانس |
| ۱۸۳۵ | ۰ | ۰ | ۱۸۳۵ | تامین اجتماعی | |
| ۰ | ۰ | ۰ | ۰ | خصوصی | |
| ۲۶۸ | ۲۶۸ | ۰ | ۰ | سایر نهاد ها و ارگان های دولتی | |
| ۴۹۶۵۵ | ۸۶۸ | ۱۳۶۹ | ۱۸۵۸ | دانشگاه علوم پزشکی | زایمان سزارین |
| ۵۸۴ | ۰ | ۰ | ۵۸۴ | تامین اجتماعی | |
| ۰ | ۰ | ۰ | ۰ | خصوصی | |
| ۶۵ | ۶۵ | ۰ | ۰ | سایر نهاد ها و ارگان های دولتی | |
| ۱۱۶۴۰ | ۶۸۰ | ۱۱۷۷ | ۹۷۸۳ | دانشگاه علوم پزشکی | زایمان طبیعی |
| ۵۸۳ | ۰ | ۰ | ۵۸۳ | تامین اجتماعی | |
| ۰ | ۰ | ۰ | ۰ | خصوصی | |
| ۸ | ۸ | ۰ | ۰ | سایر نهاد ها و ارگان های دولتی | |

سالنامه آماری

دانشگاه علوم پزشکی و خدمات بهداشتی درمانی

استان کهگیلویه و بویراحمد

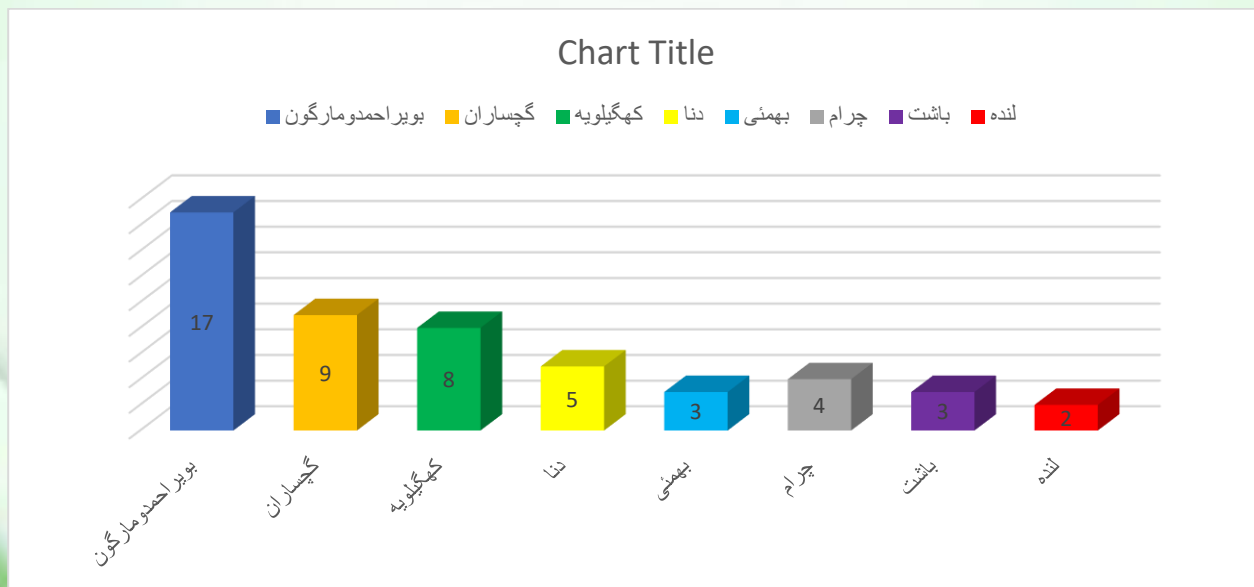
سال ۱۴۰۲

بخش نهم: فوریت های پزشکی



جدول ۱- ۹ - تعداد آمبولانس ها به تفکیک شهرستانهای استان در سال ۱۴۰۲

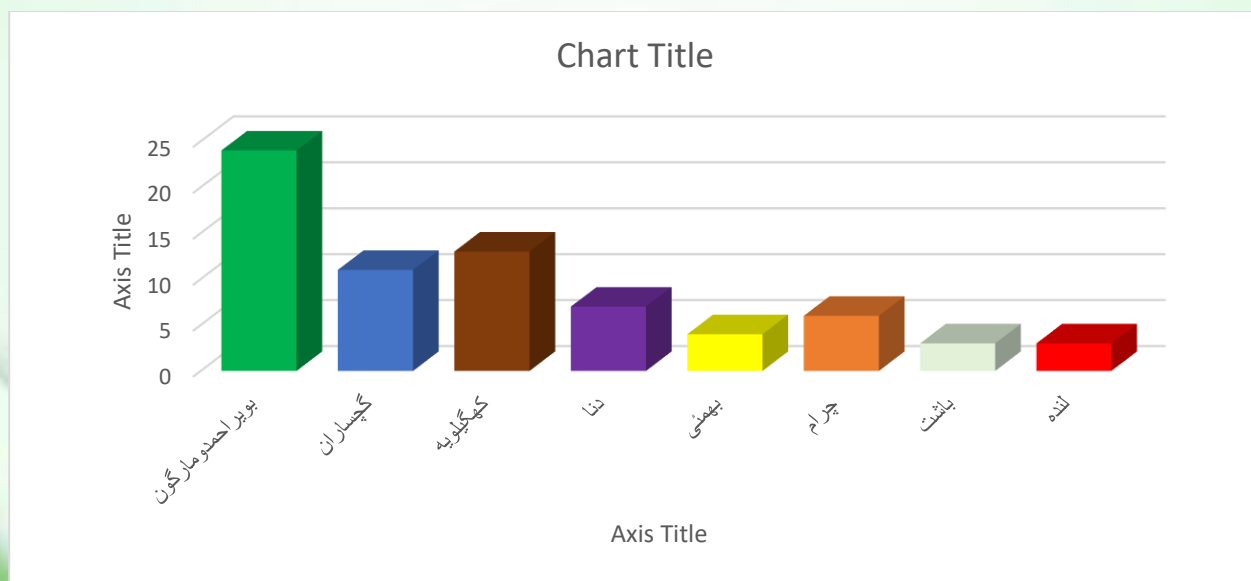
| جمع | غیر دولتی | دولتی سایر واحدها و مراکز بهداشتی درمانی | دولتی بیمارستانی | دولتی پیش بیمارستانی ۱۱۵ | نوع شهرستان |
|-----|-----------|--|------------------|--------------------------|-------------------|
| ۱۷ | ۰ | ۰ | ۰ | ۱۷ | بویراحمد و مارگون |
| ۹ | ۰ | ۰ | ۰ | ۹ | گچساران |
| ۸ | ۰ | ۰ | ۰ | ۸ | کهگیلویه |
| ۵ | ۰ | ۰ | ۰ | ۵ | دنا |
| ۳ | ۰ | ۰ | ۰ | ۳ | بهمنی |
| ۴ | ۰ | ۰ | ۰ | ۴ | چرام |
| ۳ | ۰ | ۰ | ۰ | ۳ | باشت |
| ۲ | ۰ | ۰ | ۰ | ۲ | لنده |
| ۵۱ | ۰ | ۰ | ۰ | ۵۱ | جمع |



نمودار ۱- ۹ - تعداد کل آمبولانس ها به تفکیک شهرستانهای استان در سال ۱۴۰۲

جدول ۲ - ۹ - تعداد پایگاه های اورژانس استان به تفکیک شهرستان در سال ۱۴۰۲

| شهرستان | نوع | مصوب اجرا نشده | موجود شهری | موجود جاده ای | موجود هوایی | جمع |
|-------------------|-----|----------------|------------|---------------|-------------|-----|
| بویراحمد و مارگون | | ۶ | ۶ | ۱۱ | ۱ | ۲۴ |
| گچساران | | ۲ | ۳ | ۶ | ۰ | ۱۱ |
| کهگیلویه | | ۵ | ۳ | ۵ | ۰ | ۱۳ |
| دنا | | ۲ | ۲ | ۳ | ۰ | ۷ |
| بهمئی | | ۱ | ۱ | ۲ | ۰ | ۴ |
| چرام | | ۲ | ۱ | ۳ | ۰ | ۶ |
| باشت | | ۰ | ۱ | ۲ | ۰ | ۳ |
| لنده | | ۱ | ۱ | ۱ | ۰ | ۳ |
| جمع | | ۱۹ | ۱۸ | ۳۳ | ۱ | ۷۱ |



نمودار ۲ - ۹ - تعداد کل پایگاه های اورژانس استان به تفکیک شهرستان در سال ۱۴۰۲